

Indice de la Production Industrielle
(IPI) - *Version provisoire*
3^{ème} trimestre 2017

مؤشر الإنتاج الصناعي
الفصل الثالث من 2017

الجدول 1: تطور مؤشر الإنتاج الصناعي (أساس 100 = متوسط الفصول من الفصل 2 سنة 2016 إلى الفصل 3 سنة 2017)

Tableau 1 : Evolution de l'Indice de la Production Industrielle (Base 100=trimestre moyen 3T2016-2T 2017)

	Poids	الفصل 2016		الفصل 2017			Variations (%)		المؤشر العام
		Trimestre 2016		Trimestre 2017			Trim.	An.	
		T ₃	T ₄	T ₁	T ₂	T ₃			
Indice Général	10 000	93,8	101,7	108,6	94,8	103,6	9,3%	10,4%	
Indice des activités extractives	5302	95,4	103,8	105,4	95,1	95,6	0,5%	0,2%	مؤشر الصناعات الاستخراجية
Extraction de minerais métalliques	5278	95,4	104,0	105,4	95,2	95,2	0,3%	0,1%	استخراج المعادن الصلبة والفلزات
Autres activités extractives	24	100,0	40,4	93,8	71,5	119,7	67,5%	19,7%	أنشطة استخراجية أخرى
Indice des industries manufacturières	4108	91,1	100,6	116,3	92,1	113,3	23,1%	24,4%	مؤشر الصناعات التحويلية
Fabrication de produits alimentaires et boissons	3 160	91,9	98,6	119,9	89,6	118,4	32,2%	28,9%	صناعة المنتجات الغذائية والمشروبات
Transformation et conservation de poisson	2 295	91,2	97,6	128,1	83,1	126,6	52,3%	38,8%	تحويل وحفظ الأسماك
Travail des grains et fabrication de produits amylacés	349	95,8	98,4	100,9	104,9	95,8	-8,6%	0,0%	إنتاج الحبوب و صناعة المنتجات النشوية
Fabrication de corps gras	193	82,6	114,9	93,3	109,1	80,2	-26,5%	-2,9%	صناعة أجسام دهنية
Fabrication de produits alimentaires à base de céréales	118	101,0	97,6	96,0	105,5	115,0	9,0%	13,9%	صناعة المنتجات الغذائية بالحبوب
Fabrication d'autres produits agro-alimentaires	205	96,7	95,1	99,5	108,8	103,5	-4,8%	7,1%	صناعة منتجات زراعية - غذائية مختلفة
Fabrication d'autres industries	948	88,4	107,1	104,2	100,4	96,4	-4,0%	9,0%	صناعات تحويلية أخرى
Fabrication de matériaux minéraux	700	85,8	106,8	104,3	103,2	92,3	-10,6%	7,6%	صناعة المواد المعدنية
Autres industries manufacturières	248	95,8	107,9	103,8	92,5	108,1	16,9%	12,8%	صناعات تحويلية أخرى
Indice de l'énergie	590	98,3	91,7	84,7	111,0	107,4	-3,2%	9,2%	مؤشر الطاقة
Production et distribution d'électricité et de gaz	460	98,2	89,3	81,3	112,9	108,8	-3,6%	10,8%	إنتاج وتوزيع الطاقة الكهربائية والغاز
Captage, traitement et distribution d'eau	130	98,8	100,2	96,7	104,2	102,5	-1,7%	3,7%	تجميع ومعالجة وتوزيع المياه

الجدول 2: التطور الفصلي لأهم المنتجات الصناعية بالكمية

Tableau 2 : Evolution trimestrielle des principales productions industrielles en Quantité

Produits	Unité de mesure	الفصل 2016/4	الفصل 2017/1	الفصل 2017/2	الفصل 2017/3	وحدة القياس	المنتجات
		T4/16	T1/17	T2/17	T3/17		
Minerai de fer	Tonnes	3 397 000	3 241 000	2 863 000	2 833 000	الطن	معدن الحديد
Or	Kilogrammes	2 329	2 387	2 135	2 286	الكغ	الذهب
Cuivre	Tonne	6 078	7 533	7 347	6 757	الطن	النحاس
Ciment	Tonnes	225 466	241 234	212 550	206 706	الطن	الاسمنت والجص
Laits et produits laitiers	Litres	1 069 617	1 038 871	1 528 286	1 499 647	التر	الألبان ومنتجات الألبان
Farine de blé	Tonnes	28 566	30 831	30 749	28 443	الطن	دقيق القمح
Aliment de bétail	Tonnes	10 891	11 465	12 420	11 068	الطن	غذاء الحيوان
Eau minérale	Litres	640 236	555 261	703 453	757 652	التر	مياه معدنية

Note : Les productions sont agrégées

* : Données estimées

* بيانات مقدره

تبييه: الإنتاج مجمع

Taux de couverture globale de l'indice :

99,0%

Taux de couverture de l'indice manufacturier:

97,8%

معدل التغطية الشاملة للمؤشر:

معدل تغطية مؤشر الصناعات التحويلية:

Au cours du troisième trimestre 2017, l'indice général de la production industrielle (IPI) a enregistré une hausse de 9,3% comparativement au trimestre précédent et se situe à un niveau de 10,4% supérieur à celui du même trimestre de 2016. Ce regain d'activité trimestriel est principalement lié à celui des industries extractives et manufacturières.

Légère hausse des activités extractives

1. Au terme du troisième trimestre 2017, la production des industries extractives a progressé de 0,3% en variation trimestrielle. Cette amélioration s'expliquerait principalement l'augmentation de l'extraction de l'or (+7,7%). En ce qui concerne le fer et le cuivre, leur production est en baisse de 1% et de 8% respectivement. Sur les douze derniers mois, l'indice des activités extractives est en hausse de 0,5%.

Nette amélioration de l'activité manufacturière

2. L'indice de la production de l'activité manufacturière au cours du troisième trimestre 2017 a enregistré une hausse de 23,2%. Cette hausse trimestrielle s'explique par la fabrication de produits alimentaires et boisson (+32,2%). Cet indice se situe également à un niveau de 24,4% supérieur à celui du même trimestre de 2016. En ce qui concerne les autres activités manufacturières, la fabrication des matériaux minéraux est en baisse de 10,6% consécutive à la baisse de la production du ciment de 2,7% par rapport au trimestre précédent.

Hausse de la « fabrication de produits alimentaires et boissons »

3. Au cours du troisième trimestre 2017, l'activité de « fabrication de produits alimentaires et boissons » a enregistré une progression de 32,2% sur le trimestre. Cette bonne tenue des industries de fabrication de produits alimentaires et boisson fait suite à l'augmentation de la production des sous-branches « transformation et conservation des poissons, crustacés et mollusques » (+52,3%) et « fabrication de produits alimentaires à base de céréales » (+9,0%).

Repli de la production d'énergie

4. L'activité des industries de la production d'énergie (électricité et eau) a chuté de 3,2% au troisième trimestre 2017 comparé au trimestre précédent. Ce repli serait consécutif à celui de la production d'électricité (-3,6%) et de l'eau (-1,7%). En comparaison à son niveau il y a un an, l'indice de la production d'énergie est en hausse de 9,2%.

في الفصل الثالث من سنة 2017 سجل المؤشر العام للإنتاج الصناعي ارتفاعا بنسبة 9,3% مقارنة بالفصل السابق. كما وصل إلى مستوى أعلى من نفس الفصل من سنة 2016 وذلك بنسبة 10,4%. يعزى هذا الانتعاش في النشاط الفصلي أساسا إلى ارتفاع الصناعات التحويلية.

زيادة طفيفة للأنشطة الاستخراجية

1. ارتفع إنتاج الصناعات الاستخراجية في الفصل الثالث من سنة 2017 بنسبة 0,3% حسب التغير الفصلي. ويعود هذا التحسن في هذا الفصل إلى زيادة إنتاج الذهب ب (+7,7%). أما فيما يتعلق بالحديد و النحاس فإن إنتاجهما تراجع على التوالي 1% و 8%. على مستوى الاثني عشر شهر الأخيرة، ازداد مؤشر الصناعات الاستخراجية بنسبة 0,5%.

تحسن معتبر للنشاط التحويلي

2. شهد مؤشر إنتاج النشاط التحويلي زيادة بنسبة 23,2% خلال الفصل الثالث من سنة 2017. ويمكن تفسير هذه الزيادة الفصلية بصنع "المنتجات الغذائية و المشروبات" (+32,2%). هذا المؤشر وصل إلى مستوى 24,4% أعلى من نفس الفصل من سنة 2016. فيما يخص النشاطات التحويلية الأخرى، صنع المواد المعدنية انخفض بنسبة 10,6% نتيجة لانخفاض إنتاج الاسمنت بنسبة 2,7%.

ارتفاع "صناعة المنتجات الغذائية و المشروبات"

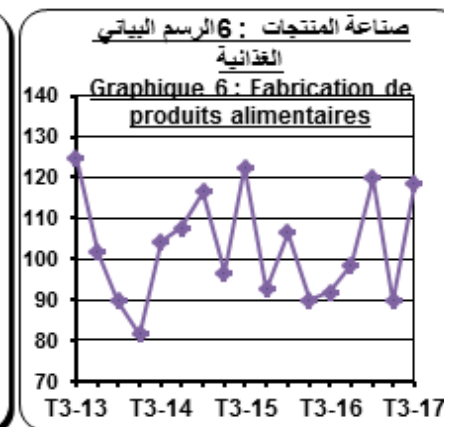
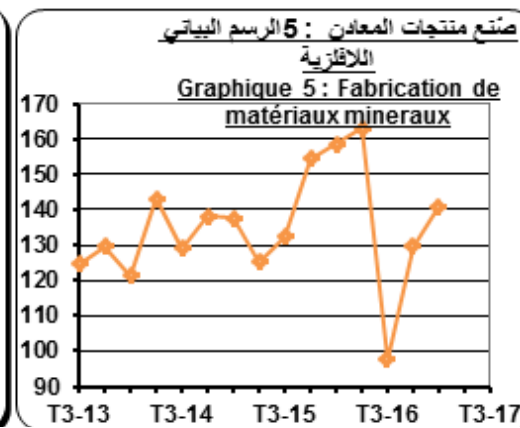
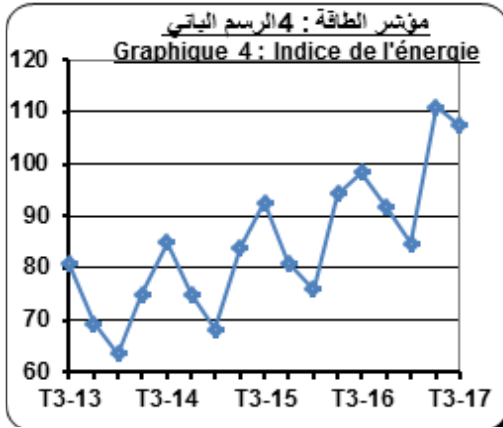
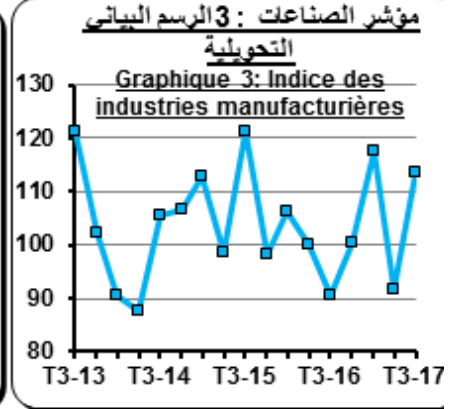
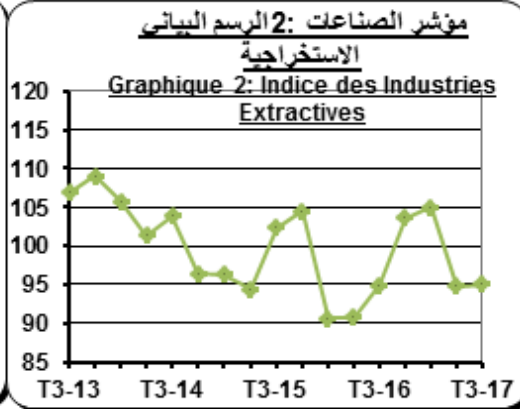
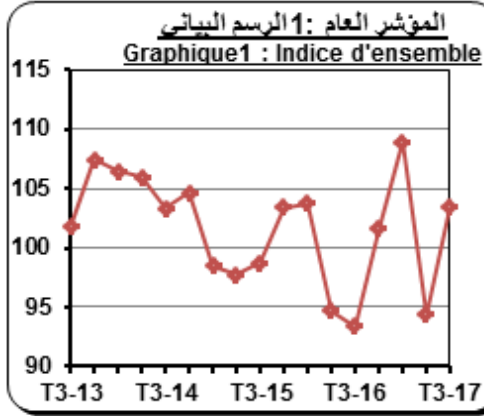
3. خلال الفصل الثالث من سنة 2017، سجل نشاط "صناعة المنتجات الغذائية و المشروبات" زيادة بلغت 32,2%. هذا التحسن في صناعة "المنتجات الغذائية و المشروبات" راجع إلى زيادة إنتاج القطاع الفرعي "تحويل و حفظ السمك و القشريات و الرخويات" (+52,3%) و "صناعة المنتجات الغذائية بالحبوب" (+9,0%).

تراجع إنتاج الطاقة

4. لقد تراجع إنتاج صناعة الطاقة (الكهرباء و الماء) بنسبة 3,2% خلال الفصل الثالث من 2017 مقارنة بالفصل السابق. هذا التراجع مرتبط بإنتاج الكهرباء (-3,6%) و الماء (-1,7%). مقارنة بمستواه منذ سنة، شهد مؤشر إنتاج الطاقة زيادة 9,2%.

الرسوم البيانية الرئيسية لمؤشر الإنتاج الصناعي

PRINCIPAUX GRAPHIQUES DE L'INDICE DE LA PRODUCTION INDUSTRIELLE



Méthodologie :

L'Indice de la Production Industrielle (IPI) est un indicateur qui mesure l'évolution de la production de l'industrie. Le champ de l'IPI couvre 116 entreprises industrielles (l'industrie extractive, l'industrie manufacturière et l'énergie) représentant plus de 95% du chiffre d'affaires globales de l'industrie mauritanienne en 2016. Les entreprises ont été classées par secteur d'activité conformément à la Nomenclature Mauritanienne des Activités et produits issue de la Classification internationale type, par industrie, de toutes les branches d'activité économique (CITI, rév4). Compte tenu de la disponibilité des informations, le trimestre moyen entre le 3^{ème} trimestre 2016 et le 2^{ème} trimestre 2017 a été retenu comme trimestre de base pour le calcul de l'indice de la production industrielle en Mauritanie.

Lors du choix de l'échantillon à suivre pour l'enquête trimestrielle de conjoncture, le chiffre d'affaire industrielle a été retenu comme critère de choix permettant de mesurer les performances des entreprises industrielles. Il a été utilisé comme critère de représentativité générale pour i)- mesuré le poids de l'échantillon par rapport à la population totale et pour ii)- fixé le seuil de représentativité.

Les coefficients de pondération ont été calculés à partir des séries suivies. On passe ainsi d'une évolution observée au niveau des séries suivies dans l'enquête à celle de l'ensemble de l'industrie, en suivant l'emboîtement produit < branche < industrie. La pondération sectorielle a été obtenue en cumulant les pondérations par produits.

Ainsi, connaissant le niveau des indices des différentes branches, on calcule l'indice global de l'industrie en faisant le rapport du produit scalaire entre le vecteur des pondérations et le vecteur des indices par 10000.

Le calcul de l'IPI s'effectue en premier lieu au niveau des séries témoins (indices élémentaires), puis des indices agrégés sont calculés au niveau des sous branches et des branches. Le calcul de l'indice sera effectué selon le type Laspeyres comme suivante :

Soient Q_0 et Q_{nk} les quantités produites respectivement au cours de la période de référence et du trimestre k de l'année n, l'indice simple I_{nk}^s s'écrit :

$$I_{nk}^s = \frac{Q_{nk}}{Q_0} \times 100$$

عناصر المنهجية:

يعتبر الرقم القياسي للإنتاج الصناعي مؤشر لقياس تطور الإنتاج الصناعي. يغطي مجال الرقم القياسي الصناعي 116 مؤسسة صناعية (الصناعة الاستخراجية، الصناعة التحويلية، الطاقة)، وتمثل هذه العينة أكثر من 95% من إجمالي أعمال الصناعة الموريتانية لسنة 2016. لقد رتبنا مؤسسات قطاع النشاط الاقتصادي طبقا لمصنفة موريتانيا للنشطة و المنتجات المشتقة من مصنفة الصناعة الدولية الموحدة لجميع الأنشطة الاقتصادية (تنقيح 4) للأمم المتحدة. ونظرا لتوفر البيانات، تم اعتماد الفصل الوسطي بين الفصل الثالث 2016 و الفصل الثاني 2017 كأساس لحساب الرقم القياسي للإنتاج الصناعي في موريتانيا.

عند اختيار العينة التي ستتم متابعتها عن طريق المسح الفصلي الظرفي، تم اعتماد رقم الأعمال كمعيار اختياري لقياس أداء المؤسسات الصناعية. ذلك أن رقم الأعمال يمثل المعيار الأقل سلبية من حيث الفهم وسهولة الاستخدام. وقد استخدم في إطار هذه الدراسة كمعيار نموذجي لـ (أ)- قياس حجم العينة مقارنة بالعدد الكلي، (ب)- تثبيت سقف التمثيل.

مبدئيا يجب القيام بالترجيح انطلاقا من مساهمة القيمة المضافة على التوالي من المنتج الفرعي إلى المنتج ومن المنتج إلى فرع النشاط ومن فرع النشاط إلى مجموع الصناعة، إلا أنه ونظرا لصعوبة حساب القيمة المضافة النسبية على مستوى الأنشطة الفرعية الجزئية، تم الاكتفاء بتوزيع رقم الأعمال على مستوى المنتج الفرعي والمنتج الرئيسي، مع الإشارة إلى أن القيمة المضافة الخام بتكلفة عوامل الإنتاج لكل مؤسسة لم تكن متاحة لدى المؤسسات.

وعليه تم احتساب معاملات الترجيح انطلاقا من سلسلة متابعة حيث تم الانتقال من تطور ملاحظ على مستوى السلاسل المتابعة في إطار المسح إلى مجموع الصناعة وذلك بإتباع التشابك التالي:

المنتج < فرع لنشاط < الصناعة. وتم الحصول على الترجيح القطاعي من تراكمات الترجيحات لكل منتج.

وهكذا، وبمعرفة مستوى مختلف الأرقام القياسية لفرع النشاط بحسب الرقم القياسي العام، للصناعة بضرب الأرقام القياسية بالترجيحات وقسمة الناتج على 10000.

تتم عملية احتساب الرقم القياسي للإنتاج الصناعي في مرحلة أولى على مستوى سلسلة جزئية (رقم قياسي أولى) ثم يتم احتساب أرقام قياسية كلية على مستوى النشاطات الفرعية الجزئية والنشاطات الفرعية، وتجرى عملية الحساب بالطريقة التالية:

لتكن Q_0 و Q_{nk} الكميات المنتجة على التوالي خلال الفترة المرجعية و الفصل k من السنة n فان الرقم القياسي البسيط يكتب هكذا:

$$I_{nk}^s = \frac{Q_{nk}}{Q_0} \times 100$$

الجدول 3: تطور مؤشر الإنتاج الصناعي (أساس 100 = متوسط الفصول من الفصل 2 سنة 2016 إلى الفصل 3 سنة 2017)
Tableau 3 : Evolution de l'Indice de la Production Industrielle (Base 100=trimestre moyen 3T2016-2T 2017)

Libellée Division NAEMA Rev 2	Poids	3T2016	4T2016	1T2017	2T2017	3T2017	أقسام NAEMA مراجعة 2
Indice Général	10 000	93,8	101,7	108,6	94,8	103,6	المؤشر العام
Industries extractives	5 302	95,4	103,8	105,4	95,1	95,6	الصناعات الاستخراجية
Industries manufacturières	4 108	91,1	100,6	116,3	92,1	113,4	الصناعات التحويلية
Produits alimentaires et boissons	3 160	91,9	98,6	119,9	89,6	118,5	المنتجات الغذائية و المشروبات
Autres industries manufacturières	948	88,4	107,1	104,2	100,4	96,4	الصناعات التحويلية أخرى
Indice Energie	590	98,3	91,7	84,7	111,0	107,4	مؤشر الطاقة
Extraction de minerais métalliques	5 278	95,4	104,0	105,4	95,2	95,5	استخراج المعادن الصلبة والفلزات
Extraction de minerais de fer	2 84	107,4	104,6	99,8	88,2	87,3	استخراج معادن الحديد
Extraction de minerais de métaux non ferreux	2 437	81,4	103,3	111,9	103,3	105,1	استخراج المعادن الخالية من الحديد
Autres activités extractives	24	100,0	40,4	93,8	71,5	119,7	أنشطة استخراجية أخرى
Fabrication de produits alimentaires	3142	91,8	98,6	120,0	89,6	118,6	صناعة المنتجات الغذائية
Abattage, transformation et conservation des viandes	6	89,2	100,7	103,2	106,9	77,8	الذبح، تحويل وحفظ اللحوم
Transformation et conservation des poissons	2 295	91,2	97,6	128,1	83,1	126,6	تحويل وحفظ الأسماك
Transformation et conservation de légumes et fruits	2	36,0	54,9	89,7	219,5	64,8	تحويل وحفظ الخضروات و الفواكه
Fabrication de corps gras	193	82,6	114,9	93,3	109,1	80,2	صناعة أجسام دهنية
Produits laitiers et de glaces	76	93,8	90,8	95,7	119,7	124,6	منتجات الألبان و الثلج
Grains et produits amylacés	349	95,8	98,4	100,9	104,9	95,8	الحبوب و المنتجات النشوية
Produits alimentaires à base de céréales	118	101,0	97,6	96,0	105,5	115,0	المنتجات الغذائية من أصل الحبوب
Fabrication d'autres aliments	103	99,6	97,3	101,0	102,1	92,2	صناعة أغذية أخرى
Fabrication de boissons	18	100,3	102,3	106,5	90,9	94,1	صناعة المشروبات
Fabrication de produits textiles	3	114,3	57,1	114,3	114,3	114,3	صناعة منتجات النسيج
Travail du cuir	6,0	84,0	146,4	79,9	89,7	146,9	أشغال الجلد
Travail du bois et fabrication d'articles en bois	7,0	95,5	102,3	98,3	103,9	102,9	أشغال الخشب و صنع المواد الخشبية
Industries du papier et des cartons	17,0	106,5	109,6	108,2	75,7	107,5	صناعات الورق و الكرتون
Imprimerie et reproduction d'enregistrements	32,0	94,7	117,1	80,8	107,4	114,0	الطباعة و اعادة انتاج التسجيلات
Fabrication de produits chimiques	64,0	88,6	121,9	102,0	87,5	128,7	صناعة المنتجات الكيميائية
Travail du caoutchouc et du plastique	8,0	86,9	99,5	116,6	96,9	93,2	أشغال المطاط و البلاستيك
Fabrication de matériaux minéraux	700,0	85,8	106,8	104,3	103,2	92,3	صناعة المواد المعدنية
Métallurgie	47,0	103,6	100,0	109,8	86,6	87,1	تصنيع المعادن
Fabrication d'ouvrages en métaux	12,0	86,4	75,2	59,3	179,1	353,8	صناعة الأشغال الحديدية
Fabrication d'autres matériels de transport	46,0	100,0	100,0	125,7	74,3	28,6	صناعة معدات أخرى للنقل
Fabrication de meubles et matelas	4,0	89,5	94,8	119,2	96,6	90,9	صناعة الأثاث و الفراش
Autres industries	2,0	90,0	100,0	110,0	100,0	190,0	صناعات أخرى
Production et distribution d'électricité et de gaz	460,0	98,2	89,3	81,3	112,9	108,8	انتاج و توزيع الطاقة الكهربائية و الغاز
Captage, traitement et distribution d'eau	130,0	98,8	100,2	96,7	104,2	102,5	تجميع ومعالجة و توزيع المياه

مصلحة الظرفية و المسوحات الاقتصادية Service de la Conjoncture et des Enquêtes Economiques

للاتصال : leilacheikhna@yahoo.fr / alpha_wone@yahoo.fr

الموقع على الإنترنت: http://www.ons.mr/