

REPUBLIQUE ISLAMIQUE DE MAURITANIE

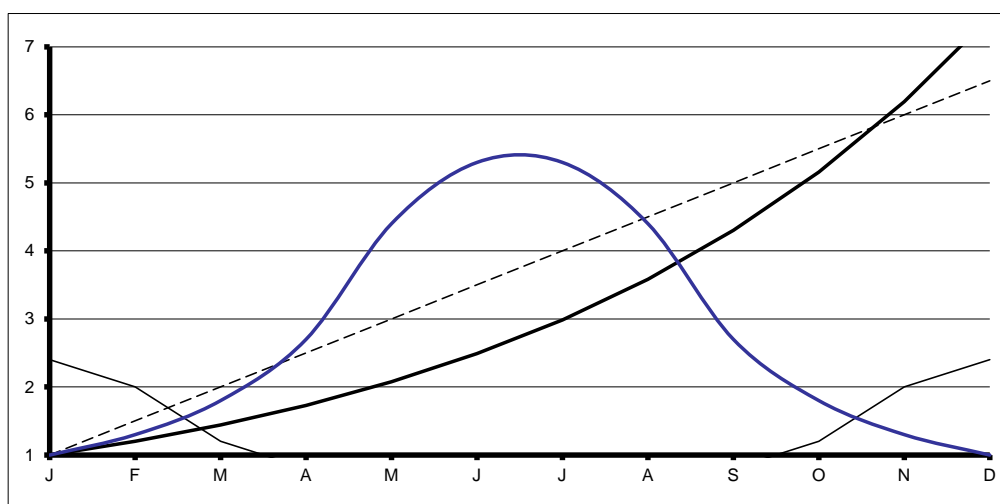
*Honneur – Fraternité – Justice*

-----  
MINISTERE DES AFFAIRES ECONOMIQUES ET DU DEVELOPPEMENT

-----  
OFFICE NATIONAL DE LA STATISTIQUE

O.N.S

# BULLETIN TRIMESTRIEL de CONJONCTURE



NUMERO 39

MAI 2015

## **AVANT - PROPOS**

Ce document est le Premier *Bulletin trimestriel de conjoncture* pour l'année 2015. Faisant suite au Bulletin 38 publié en Mars 2015, il répond à l'engagement pris par l'ONS de présenter trimestriellement des informations conjoncturelles mises à jour. Il rassemble un grand nombre d'informations statistiques à caractère économique de périodicité mensuelle ou trimestrielle visant à présenter une vue synthétique de l'économie mauritanienne. Ces données permettront dorénavant d'asseoir la formulation des diagnostics conjoncturels, non seulement à l'attention des décideurs nationaux, mais aussi à l'ensemble des acteurs économiques publics ou privés. Il permettra en outre de fonder les prévisions des évolutions à court terme de l'économie mauritanienne.

L'amélioration du suivi de la conjoncture est l'un des piliers du large processus de modernisation des statistiques économiques que l'Office National de la Statistique entreprend depuis plusieurs années. Il suit ainsi, le lancement en 2004 de l'Indice Harmonisé des Prix à la Consommation (IHPC), tandis qu'une nouvelle série de comptes nationaux conforme aux normes internationales en vigueur (SCN93) est en cours d'élaboration. Enfin, la mise en place d'un Système Intégré de Statistiques d'Entreprises est en cours de conception et sera, nous l'espérons, initiée au plus tôt par une opération de recensement des entreprises du secteur moderne.

Tous ces chantiers sont possibles grâce à l'appui technique apporté par l'Observatoire Economique et Statistique d'Afrique Sub-saharienne (AFRISTAT) ainsi bien sûr qu'au soutien de nos partenaires. Le présent Bulletin a été réalisé avec l'appui financier du Projet d'Appui aux Administrations Economiques et Financières en Mauritanie (PAFIEM) de la Coopération Française. La Direction Générale souhaite leur adresser ses profonds remerciements.

Le Bulletin adopte un format harmonisé avec les publications des pays membres d'AFRISTAT. Il sera suivi par une publication d'analyse de la conjoncture, la *Note trimestrielle de conjoncture* ainsi qu'une publication rapide de *mise à jour mensuelle* des données qui permettra de diffuser l'information infra annuelle avec une périodicité aussi réduite que possible.

Toutes remarques ou suggestions sur les données, la présentation, les graphiques disponibles etc. sont les bienvenues. Elles aideront l'ONS à améliorer progressivement la qualité de cette publication avec le temps.

La Direction Générale souhaite enfin remercier tous les organismes publics ou privés et administrations dont le concours a permis l'élaboration de ce document et les appelle à développer davantage ce partenariat pour permettre à l'ensemble des acteurs économiques de disposer d'une information aussi complète que possible, à jour et régulière sur l'économie nationale.

## SIGLES

|                 |   |
|-----------------|---|
| <b>AFRISTAT</b> | <b>O</b> bservatoire <b>E</b> conomique et <b>S</b> tatistique d' <b>A</b> frique <b>S</b> ubsaharienne   |
| <b>BCM</b>      | <b>B</b> anque <b>C</b> entrale de <b>M</b> auritanie   |
| <b>DBC</b>      | <b>D</b> irection du <b>B</b> udget et des <b>C</b> omptes  |
| <b>DDE</b>      | <b>D</b> irection de la <b>D</b> ette <b>E</b> xtr eure   |
| <b>DNT</b>      | <b>D</b> irection <b>N</b> ationale des <b>T</b> ransports  |
| <b>E-U</b>      | <b> </b> tats- <b>U</b> nis d' <b>A</b> m rique   |
| <b>FMI</b>      | <b>F</b> onds <b>M</b> on taire <b>I</b> nternational   |
| <b>glt</b>      | <b>G</b> lissement annuel, c'est   dire le taux de variation d'un indicateur donn  par rapport au m me mois ou m me trimestre de l'ann e pr c dente |
| <b>MAED</b>     | <b>M</b> inist re des <b>A</b> ffaires <b>E</b> conomiques et du <b>D</b>  veloppement  |
| <b>OCDE</b>     | <b>O</b> rganisation de <b>C</b> oop ration et de <b>D</b>  veloppement <b>E</b> conomique  |
| <b>ONS</b>      | <b>O</b> ffice <b>N</b> ational de la <b>S</b> tatistique   |
| <b>PIB</b>      | <b>P</b> roduit <b>I</b> nt rieur <b>B</b> rut  |
| <b>SNDE</b>     | <b>S</b> oci t  <b>N</b> ationale d' <b>E</b> au  |
| <b>SOMELEC</b>  | <b>S</b> oci t  <b>M</b> auritanienne d' <b>E</b> lectricit   |
| <b>T</b>        | <b>T</b> rimestre   |
| <b>SNIM</b>     | <b>S</b> oci t  <b>N</b> ationale <b>I</b> ndustrielle et <b>M</b> ini re   |
| <b>ZEEM</b>     | <b>Z</b> one <b>E</b> conomique <b>E</b> xclusive <b>M</b> aritime  |
| <b>CNSRH</b>    | <b>C</b> omit  <b>N</b> ational de <b>S</b> uivi des <b>R</b> evenus des <b>H</b> ydrocarbures  |

## UNITES DE MESURE

| <i>Abr viation</i>   | <i>Intitul  complet</i>                        |
|----------------------|--|
| <b>%</b>             | <b>P</b> ourcent                               |
| <b>\$ E-U</b>        | <b>D</b> ollar des <b> </b> tats- <b>U</b> nis |
| <b>KW-H</b>          | <b>K</b> ilowatt-heures                        |
| <b>M<sup>3</sup></b> | <b>M</b>  tre cube                             |
| <b>mlo</b>           | <b>M</b> illion                                |
| <b>mld</b>           | <b>M</b> illiard                               |
| <b>mm</b>            | <b>M</b> illim tre                             |

## SIGNES CONVENTIONNELS

|                                    |   |
|------------------------------------|---|
| <b>T<sub>0</sub>/T<sub>4</sub></b> | <b>T</b> aux de croissance par rapport au trimestre correspondant de l'ann e pr c dente |
| <b>,</b>                           | <b>S</b>  pare les unit s des fractions d cimales                                       |
| <b>-</b>                           | <b>D</b> onn es non disponibles.  |
| <b>12</b>                          | <b>D</b> onn es provisoires (en <b>G</b> ras - <i>Italique</i> ).                       |

# SOMMAIRE

|  |     |
|--|-----|
| Avertissement au lecteur.....                      | V   |
| Présentation générale de la Mauritanie.....        | VI  |
| Guide à l'interprétation de certaines séries ..... | VII |

## I. CONDITIONS GENERALES

|  |    |
|--|----|
| Pluviométrie : 7 wilayas .....                     | 1  |
| Taux de change par rapport au Dollar des E-U ..... | 3  |
| Taux de change par rapport à l'Ouguiya .....       | 5  |
| Cours des matières premières principales .....     | 7  |
| Cours des matières premières alimentaires .....    | 9  |
| Croissance de l'économie mondiale.....             | 11 |
| Inflation mondiale.....                            | 13 |

## II ACTIVITE

|  |    |
|--|----|
| Indice de la Production industrielle(IPI) .....      | 15 |
| Production d'eau et d'électricité.....               | 17 |
| Consommation d'eau et d'électricité.....             | 19 |
| Trafic maritime au Port Autonome de Nouakchott ..... | 21 |
| Production de minerai de fer et de pétrole brut..... | 23 |
| Production de poisson.....                           | 25 |
| Consommation de carburant.....                       | 27 |

## III COMMERCE EXTERIEUR

|  |    |
|--|----|
| Commerce extérieur .....                   | 29 |
| Exportations par produits.....             | 31 |
| Importations par groupes de produits ..... | 33 |

## IV PRIX

|   |    |
|---|----|
| IHPC par fonctions principales.....                         | 33 |
| IHPC par fonctions principales, variations mensuelles ..... | 37 |
| IHPC par fonctions principales, glissement annuel.....      | 39 |

## V MONNAIE ET FINANCES

|                       |    |
|-----------------------|----|
| Budget de l'Etat..... | 41 |
|-----------------------|----|

Ce document correspond au numéro 39 d'un bulletin trimestriel de données conjoncturelles. La mise au point de cette nouvelle publication de l'Office National de la Statistique est rendue possible grâce à l'appui technique d'AFRISTAT, à l'appui financier du projet PAFIEM de la Coopération Française, mais aussi à l'effort et à la volonté du personnel du Service de la Conjoncture et des Enquêtes Economiques.

Cette publication renferme les indicateurs clés de l'économie mauritanienne. Elle contient aussi l'information essentielle destinée à exposer largement ce que l'on doit connaître de l'évolution économique jusqu'à la période la plus récente. Sa parution est prévue trimestriellement : à la mi-novembre, mi-février, mi-mai et mi-août. Dans ce bulletin, l'information chiffrée sera livrée brute, c'est-à-dire sans commentaire économique. Une note de conjoncture analysant les évolutions récentes sera publiée également trimestriellement environ 15 jours plus tard, soit au début décembre, début mars, début juin et début septembre.

Les indicateurs sont publiés sous forme de séries chronologiques et sont présentés sous forme de tableaux et de graphiques. Ils sont élaborés principalement par l'ONS, mais aussi par d'autres acteurs du système statistique mauritanien. La source des indicateurs est mentionnée dans chaque tableau.

La publication est divisée en cinq parties :

- La première décrit les conditions générales extérieures qui déterminent étroitement l'évolution conjoncturelle mauritanienne (pluviométrie, cours mondiaux des changes et des produits de base), la conjoncture mondiale générale (évolution des économies les plus puissantes).
- La seconde concerne des indicateurs d'activité de plusieurs secteurs économiques. L'activité agricole n'apparaît pas directement, malgré son importance, parce que les données de production sont essentiellement annuelles et ne rentrent pas dans le cadre d'une publication trimestrielle.
- La troisième partie concerne les résultats du commerce extérieur mauritanien (importations et exportations).
- La quatrième partie retrace l'évolution des prix à la consommation, telle que mesurée par l'IHPC.
- La cinquième partie traite des aspects monétaires et financiers de la conjoncture mauritanienne.

On notera enfin que dans un proche avenir, il serait possible de disposer de données corrigées des variations saisonnières (cvs) ainsi que les tendances grâce à l'appui technique d'AFRISTAT.

# PRESENTATION GENERALE DE LA MAURITANIE

## Généralités

|  |   |
|--|---|
| Superficie   | <b>1 030 700 km<sup>2</sup></b>   |
| Capitale politique :                               | <b>Nouakchott</b>   |
| Autres principales villes (capitales de wilayas) : | <b>Nouadhibou, Rosso, Kiffa, Kaédi, Aleg, Aouïin, Néma, Sélibaby, Zoueiratt, Tidjikja, Atar, Akjoujt,</b> |
| Nombre de wilayas :                                | <b>douze wilayas plus la zone de Nouakchott qui comprend trois wilayas.</b>                               |
| Monnaie :  | <b>OUGUIYA (UM)</b>   |
| Langue officielle :                                | <b>Arabe</b>  |

## Démographie

|   |  |
|---|--|
| Population totale (2013) :                              | <b>3 537 368 habitants</b><br>(projection-ONS) |
| Densité (2013) :  | <b>3,4 habitants/km<sup>2</sup></b>            |
| Taux de croissance annuel de la population (RGPH2013) : | <b>2,77%</b>                                   |

## Economie

|   |   |
|---|---|
| Budget de l'Etat (Prévisions 2015),<br>Recettes | <b>429,738 milliards d'UM</b>                   |
| Principales productions vivrières :             | <b>Riz, sorgho, mil</b>                         |
| Principaux produits d'exportation :             | <b>Fer, Or,<br/>Cuivre, Poisson et Pétrole.</b> |

## Indicateurs sociaux

|   |                 |
|---|-----------------|
| Espérance de vie –naissance (RGPH 2013) : | <b>60,3 ans</b> |
| Taux d'alphabétisation (RGPH 2013) :      | <b>64 %</b>     |
| Taux brut de scolarisation (RGPH 2013) :  | <b>72 %</b>     |
| Taux de mortalité infantile RGPH 2013):   | <b>72 ‰</b>     |

## **I- CONDITIONS GENERALES**

**1. Pluviométrie :** La Mauritanie, pays désertique, est faiblement arrosée (quantité faible d'eau reçue, irrégularité et mauvaise répartition des précipitations). La saison hivernale couvre rarement les trois mois pleins alors que dans les conditions normales celle-ci est de quatre mois, voire même cinq. Les wilayas agricoles restent les deux Hodhs, l'Assaba, le Guidimakha, le Gorgol, le Brakna et le Trarza, le reste du territoire recevant des pluies très accidentelles. L'importance de la pluviométrie qui est très variable suivant ces différentes wilayas reste déterminante pour les wilayas de l'Est, l'Assaba et le Guidimakha dans lesquelles, une frange importante des populations tire leur revenu des activités agro - pastorales. Le secteur rural qui englobe ces activités représente en moyenne 20 % du PIB. Ainsi, une mauvaise année agricole (par exemple un déficit pluviométrique) influence négativement la croissance économique, le niveau des prix mais aussi le niveau des échanges extérieurs.

Dans ce bulletin, nous vous présentons les précipitations moyennes mensuelles par wilaya et portant sur 41 stations de référence réparties entre 7 wilayas. Cependant à partir de l'année 2004, les données présentées sont décennales, ce qui permet de disposer davantage de détails en terme de répartition. Quant au niveau des graphiques, il est présenté le cumul des précipitations moyennes mensuelles relatives à l'année en cours ainsi que celui de la série 2001-2011 pour chaque wilaya retenue.

Pour un meilleur suivi statistique des séries sur la pluviométrie, il serait impératif de disposer de données sur un maximum de stations (selon la disponibilité des informations). Les relevés ainsi effectués auront un caractère exhaustif et permettront la constitution d'une série détaillée sur la quantité et la qualité des précipitations.

**2. Taux de change:** Les données portent sur la moyenne mensuelle des taux de change des principales monnaies cotées par la Banque Centrale de Mauritanie (BCM).

**3. Cours des matières premières :** Il s'agit des cours les plus représentatifs pour les marchés à termes publiés par le FMI (publication '*Statistiques Financières Internationales*'). Le prix de vente des productions mauritaniennes (fer, poisson, pétrole) peut en différer sensiblement selon les conditions du marché (qualité, coût des transports, etc.). De même, le prix des importations des produits pétroliers en Mauritanie dépend étroitement du cours mondial, mais incorpore le prix du raffinage, de l'entreposage et du transport.

**4. Croissance et inflation mondiale :** La croissance économique mondiale est appréhendée essentiellement à travers la dynamique des économies les plus industrialisées. Ces économies influent de manière sensible sur la situation économique de la Mauritanie.

**5. Perspectives de production des chefs d'entreprise :** Ce volet constituera dans un avenir très proche le nouveau champ à prospecter.

## **II- ACTIVITE**

**1. Production industrielle:** l'ONS publie depuis le premier trimestre 2007 un indice de la production industrielle (IPI).

**2. Eau-Electricité:** Les données sur la consommation sont fondées sur les quantités d'eau livrées et la facturation d'électricité. Jusqu'à l'année 2003, la répartition de la consommation d'électricité en moyenne et basse tensions a été rendue possible grâce à l'application de coefficients fixes. Cependant, à partir de 2004, ces données sont produites par la SOMELEC selon la répartition par tension à la demande de l'ONS. Il faut noter aussi que ce type de données (moyenne et basse tensions) peut constituer un indicateur d'appréciation de l'activité industrielle.

**3. Immatriculation des véhicules :** les données mensuelles sur les immatriculations de véhicules sont produites par la Direction des Transports sur la base de la mise en

circulation de ces derniers. Ces données permettent, d'une manière ou d'une autre, d'appréhender le secteur du transport terrestre.

**4. Transport aérien- Fret et passagers :** Les statistiques sur le transport aérien sont fournies mensuellement par l'ASECNA. Ces données portent sur le nombre de passagers et la quantité de fret qui embarquent et/ou débarquent chaque mois principalement sur les aéroports de Nouakchott et Nouadhibou.

**5. Trafic maritime :** les données mensuelles sur le trafic maritime portent essentiellement sur le tonnage des marchandises importées et/ou exportées à partir du Port Autonome de Nouakchott ainsi que sur le nombre de navires qui y débarquent.

**6. Production de minerai de fer :** les statistiques sur la production du minerai de fer sont basées sur l'exploitation mensuelle du minerai par la SNIM.

**7. Production de pétrole brut :** les statistiques sur la production du pétrole brut sont basées sur l'exploitation mensuelle du camp « Chinguetty », elles sont issues des rapports mensuels de la CNSRH.

**8. Production de poissons :** les statistiques sur la production de poisson selon les espèces sont basées sur les captures de poissons dans la ZEEM, elles sont fournies par la Direction des études et aménagement des ressources halieutiques. Elles concernent uniquement la pêche industrielle.

**9. Carburant :** les statistiques sur le carburant portent essentiellement sur la consommation. Elles sont produites par la Direction des Hydrocarbures raffinés et la Commission Nationale des Hydrocarbures.

### **III- COMMERCE EXTERIEUR**

Grâce au système douanier d'information automatisée (Sydonia), les données du commerce extérieur nous sont fournies. Malgré les retards constatés dans le processus de transmission, ces données sont tout de même produites sur une base mensuelle et trimestrielle. Toutefois, il serait souhaitable que les données sur les importations puissent être présentées sous un format plus détaillé afin de permettre une analyse plus poussée par type de biens.

### **IV- PRIX**

Jusqu'en 2003, l'Indice des Prix à la Consommation pour la ville de Nouakchott (IPC) était la mesure officielle de l'inflation en Mauritanie. Cet indice, bien que représentatif, demeure tout de même critiquable (entre autres, l'année de base est juillet 1985). Ainsi, face à ses insuffisances et dans un souci d'harmonisation pour une meilleure comparabilité, l'ONS a entrepris sa refonte à partir de 2002 avec le projet « *IHPC* » ou *Indice Harmonisé des Prix à la Consommation*. L'IHPC est déjà calculé dans la plupart des pays membres d'AFRISTAT selon une méthodologie identique, jusqu'au troisième niveau de la nomenclature. Ainsi, les résultats de la Mauritanie sont directement comparables à ceux des autres pays. En raison du coût relativement important, l'information n'est collectée pour l'instant que dans la seule capitale, mais elle reste significative. A partir du mois d'Avril 2007, l'indice est calculé sur la base de 12 fonctions. Toutefois, sous réserve de financements, l'ONS projette étendre cette opération à l'ensemble des grands centres urbains.

### **V- MONNAIE-FINANCES**

**1. Budget de l'Etat:** Les informations concernant le budget de l'Etat sont disponibles sur la base mensuelle et trimestrielle et par conséquent, elles permettent de faire différentes analyses et un suivi conjoncturel adéquat.

**2. Masse monétaire et ses contreparties:** Les chiffres publiés sont ceux de la BCM qui diffèrent légèrement de ceux publiés par le FMI «*Statistiques Financières Internationales*».



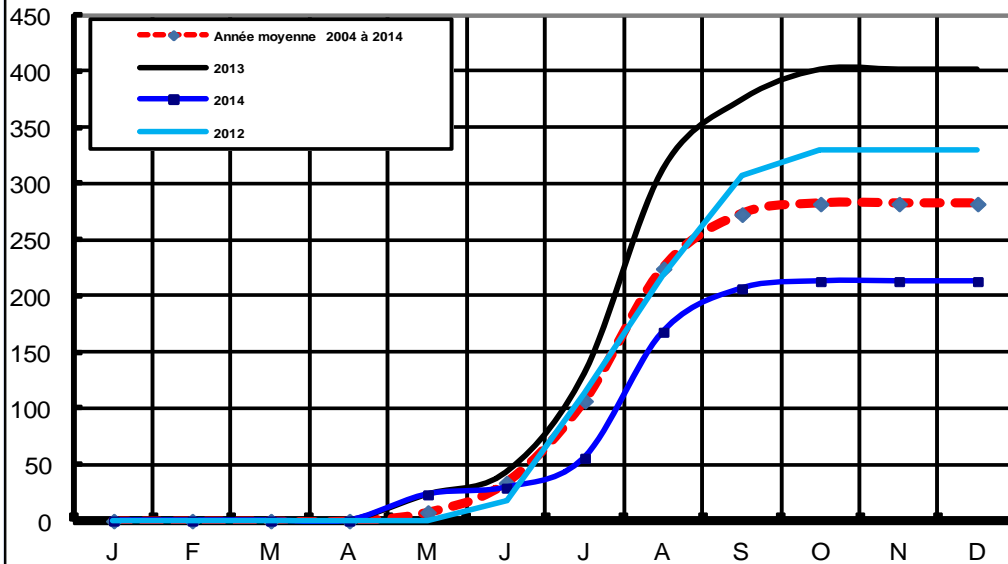
**I- CONDITIONS GENERALES  
PLUVIOMETRIE**

**Précipitations moyennes par Wilaya**

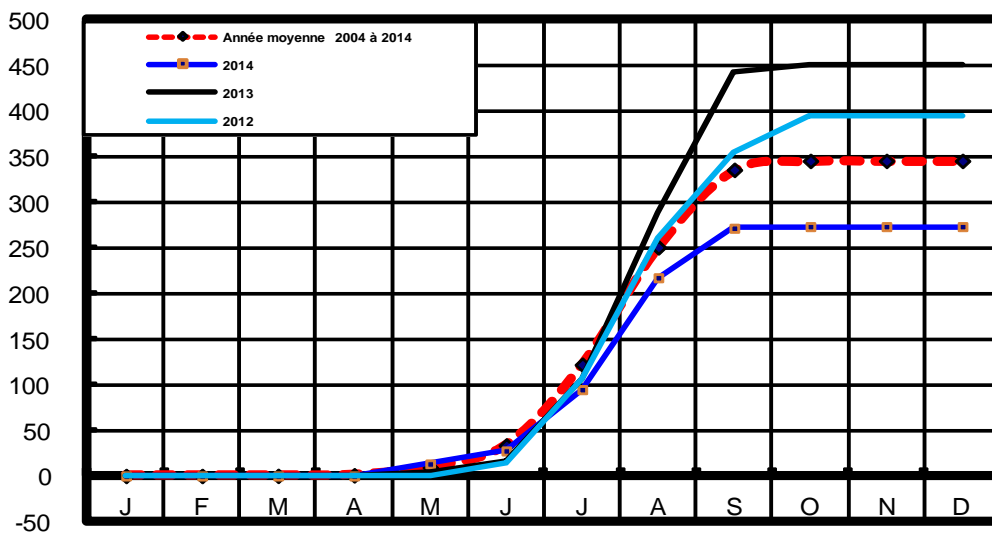
urce : Centre Agrhyment

|                |       | <b>H. El Charghy</b> | <b>H. El Gharby</b> | <b>Assaba</b> | <b>Gorgol</b> | <b>Brakna</b> | <b>Trarza</b> | <b>Guidimakha</b> |
|----------------|-------|----------------------|---------------------|---------------|---------------|---------------|---------------|-------------------|
|                |       | mm                   | mm                  | mm            | mm            | mm            | mm            | mm                |
| <b>janv-13</b> | 1-10  | 0,0                  | 0,0                 | 0,0           | 0,0           | 0,0           | 0,0           | 0,0               |
|                | 11-20 | 0,0                  | 0,0                 | 0,0           | 0,0           | 0,0           | 0,0           | 0,0               |
|                | 21-31 | 0,0                  | 0,0                 | 0,0           | 0,0           | 0,0           | 0,0           | 0,0               |
| <b>févr-13</b> | 1-10  | 0,0                  | 0,0                 | 0,0           | 0,0           | 0,0           | 0,0           | 0,0               |
|                | 11-20 | 0,0                  | 0,0                 | 0,0           | 0,0           | 0,0           | 0,0           | 0,0               |
|                | 21-31 | 0,0                  | 0,0                 | 0,0           | 0,0           | 0,0           | 0,0           | 0,0               |
| <b>mars-13</b> | 1-10  | 0,0                  | 0,0                 | 0,0           | 0,0           | 0,0           | 0,0           | 0,0               |
|                | 11-20 | 0,0                  | 0,0                 | 0,0           | 0,0           | 0,0           | 0,0           | 0,0               |
|                | 21-31 | 0,0                  | 0,0                 | 0,0           | 0,0           | 0,0           | 0,0           | 0,0               |
| <b>avr-13</b>  | 1-10  | 0,0                  | 0,0                 | 0,0           | 0,0           | 0,0           | 0,0           | 0,0               |
|                | 11-20 | 4,7                  | 0,0                 | 0,0           | 0,0           | 0,0           | 0,0           | 0,0               |
|                | 21-31 | 18,4                 | 0,3                 | 0,0           | 4,0           | 12,7          | 0,4           | 0,0               |
| <b>mai-13</b>  | 1-10  | 4,0                  | 0,0                 | 0,4           | 2,6           | 3,6           | 1,0           | 1,0               |
|                | 11-20 | 1,3                  | 0,0                 | 1,3           | 3,9           | 2,9           | 0,0           | 2,0               |
|                | 21-31 | 14,1                 | 0,7                 | 1,9           | 4,7           | 14,1          | 0,3           | 2,8               |
| <b>juin-13</b> | 1-10  | 55,3                 | 3,4                 | 11,9          | 18,0          | 35,9          | 3,5           | 15,5              |
|                | 11-20 | 24,3                 | 15,9                | 46,4          | 43,1          | 55,0          | 30,3          | 42,5              |
|                | 21-31 | 8,6                  | 13,1                | 13,3          | 29,4          | 10,0          | 17,5          | 12,3              |
| <b>juil-13</b> | 1-10  | 61,6                 | 43,0                | 32,9          | 87,1          | 88,6          | 46,2          | 28,5              |
|                | 11-20 | 99,3                 | 37,4                | 26,3          | 78,4          | 114,0         | 29,7          | 37,5              |
|                | 21-31 | 21,1                 | 1,9                 | 16,4          | 17,4          | 15,3          | 1,3           | 11,8              |
| <b>août-13</b> | 1-10  | 45,3                 | 17,1                | 68,6          | 83,4          | 80,3          | 38,5          | 67,3              |
|                | 11-20 | 15,9                 | 28,7                | 36,1          | 50,3          | 39,1          | 17,8          | 29,8              |
|                | 21-31 | 0,9                  | 4,3                 | 27,3          | 19,3          | 23,1          | 3,5           | 28,2              |
| <b>sept-13</b> | 1-10  | 15,0                 | 1,9                 | 0,9           | 4,6           | 14,1          | 1,0           | 8,5               |
|                | 11-20 | 12,1                 | 1,6                 | 4,6           | 3,7           | 10,1          | 5,5           | 5,7               |
|                | 21-31 | 0,0                  | 0,0                 | 0,0           | 0,0           | 0,0           | 0,0           | 0,0               |
| <b>oct-13</b>  | 1-10  | 0,0                  | 0,0                 | 0,0           | 0,0           | 0,0           | 0,0           | 0,0               |
|                | 11-20 | 0,0                  | 0,0                 | 0,0           | 0,0           | 0,0           | 0,0           | 0,0               |
|                | 21-31 | 0,0                  | 0,0                 | 0,0           | 0,0           | 0,0           | 0,0           | 0,0               |
| <b>nov-13</b>  | 1-10  | 0,0                  | 0,0                 | 0,0           | 0,0           | 0,0           | 0,0           | 0,0               |
|                | 11-20 | 0,0                  | 0,0                 | 0,0           | 0,0           | 0,0           | 0,0           | 0,0               |
|                | 21-31 | 0,0                  | 0,0                 | 0,0           | 0,0           | 0,0           | 0,0           | 0,0               |
| <b>déc-13</b>  | 1-10  | 0,0                  | 0,0                 | 0,0           | 0,0           | 0,0           | 0,0           | 0,0               |
|                | 11-20 | 0,0                  | 0,0                 | 0,0           | 0,0           | 0,0           | 0,0           | 0,0               |
|                | 21-31 | 0,0                  | 0,0                 | 0,0           | 0,0           | 0,0           | 0,0           | 0,0               |
| <b>janv-14</b> | 1-10  | 0,0                  | 0,0                 | 0,0           | 0,0           | 0,0           | 0,0           | 0,0               |
|                | 11-20 | 0,0                  | 0,0                 | 0,0           | 0,0           | 0,0           | 0,0           | 0,0               |
|                | 21-31 | 0,0                  | 0,0                 | 0,0           | 0,0           | 0,0           | 0,0           | 0,0               |
| <b>févr-14</b> | 1-10  | 0,0                  | 0,0                 | 0,0           | 0,0           | 0,0           | 0,0           | 0,0               |
|                | 11-20 | 0,0                  | 0,0                 | 0,0           | 0,0           | 0,0           | 0,0           | 0,0               |
|                | 21-31 | 0,0                  | 0,0                 | 0,0           | 0,0           | 0,0           | 0,0           | 0,0               |
| <b>mars-14</b> | 1-10  | 0,0                  | 0,0                 | 0,0           | 0,0           | 0,0           | 0,0           | 0,0               |
|                | 11-20 | 0,0                  | 0,0                 | 0,0           | 0,0           | 0,0           | 0,0           | 0,0               |
|                | 21-31 | 0,0                  | 0,0                 | 0,0           | 0,0           | 0,0           | 0,0           | 0,0               |
| <b>avr-14</b>  | 1-10  | 5,4                  | 0,0                 | 0,9           | 2,4           | 2,0           | 0,0           | 0,0               |
|                | 11-20 | 17,9                 | 0,0                 | 2,1           | 10,7          | 18,0          | 2,0           | 1,0               |
|                | 21-31 | 0,0                  | 0,0                 | 0,0           | 0,0           | 0,0           | 0,0           | 0,0               |
| <b>mai-14</b>  | 1-10  | 0,0                  | 0,0                 | 0,0           | 0,0           | 0,0           | 0,0           | 0,0               |
|                | 11-20 | 3,1                  | 0,0                 | 0,0           | 6,0           | 6,6           | 0,0           | 0,5               |
|                | 21-31 | 2,9                  | 0,3                 | 9,9           | 8,3           | 10,0          | 2,5           | 12,3              |
| <b>juin-14</b> | 1-10  | 10,3                 | 9,7                 | 39,7          | 28,6          | 34,0          | 12,0          | 46,7              |
|                | 11-20 | 7,1                  | 11,0                | 3,0           | 22,9          | 22,3          | 1,2           | 19,3              |
|                | 21-31 | 9,1                  | 2,0                 | 11,6          | 15,7          | 17,9          | 5,7           | 24,3              |
| <b>juil-14</b> | 1-10  | 54,0                 | 22,4                | 25,7          | 56,0          | 72,6          | 20,5          | 56,0              |
|                | 11-20 | 41,4                 | 26,0                | 24,1          | 44,9          | 59,0          | 17,5          | 56,0              |
|                | 21-31 | 16,7                 | 14,0                | 17,9          | 21,6          | 24,0          | 8,7           | 19,5              |
| <b>août-14</b> | 1-10  | 17,0                 | 22,0                | 22,9          | 18,1          | 19,7          | 12,0          | 20,2              |
|                | 11-20 | 11,3                 | 19,4                | 17,3          | 26,0          | 35,7          | 12,3          | 25,3              |
|                | 21-31 | 10,3                 | 0,7                 | 14,1          | 10,1          | 15,0          | 5,3           | 19,8              |
| <b>sept-14</b> | 1-10  | 6,4                  | 0,7                 | 3,7           | 1,7           | 4,3           | 0,7           | 2,2               |
|                | 11-20 | 0,0                  | 0,0                 | 0,0           | 0,0           | 0,0           | 0,0           | 0,0               |
|                | 21-31 | 0,0                  | 0,0                 | 0,0           | 0,0           | 0,0           | 0,0           | 0,0               |
| <b>oct-14</b>  | 1-10  | 0,0                  | 0,0                 | 0,0           | 0,0           | 0,0           | 0,0           | 0,0               |
|                | 11-20 | 0,0                  | 0,0                 | 0,0           | 0,0           | 0,0           | 0,0           | 0,0               |
|                | 21-31 | 0,0                  | 8,3                 | 0,0           | 0,0           | 0,0           | 9,7           | 0,0               |
| <b>nov-14</b>  | 1-10  | 0,0                  | 0,0                 | 0,0           | 0,0           | 0,0           | 0,0           | 0,0               |
|                | 11-20 | 0,0                  | 0,0                 | 0,0           | 0,0           | 0,0           | 0,0           | 0,0               |
|                | 21-31 | 0,0                  | 0,0                 | 0,0           | 0,0           | 0,0           | 0,0           | 0,0               |
| <b>déc-14</b>  | 1-10  | 0,0                  | 0,0                 | 0,0           | 0,0           | 0,0           | 0,0           | 0,0               |
|                | 11-20 | 0,0                  | 0,0                 | 0,0           | 0,0           | 0,0           | 0,0           | 0,0               |
|                | 21-31 | 0,0                  | 0,0                 | 0,0           | 0,0           | 0,0           | 0,0           | 0,0               |

### Cumul des précipitations moyennes au H. El Charghy (en mm)



### Cumul des précipitations moyennes au Gorgol

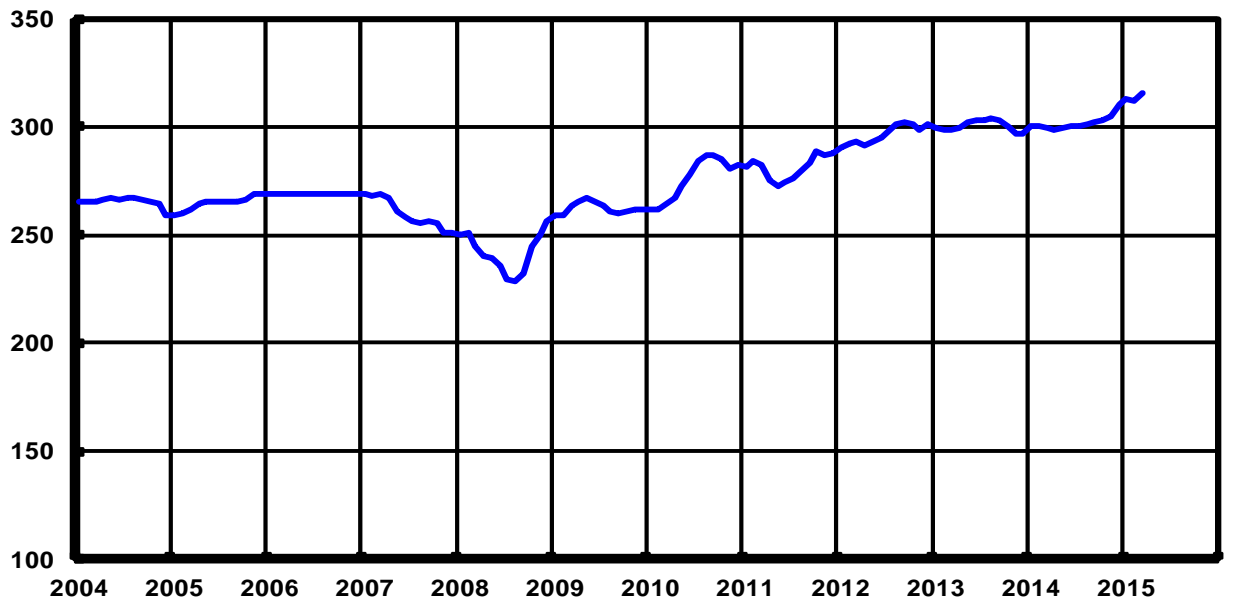


## I- CONDITIONS GENERALES

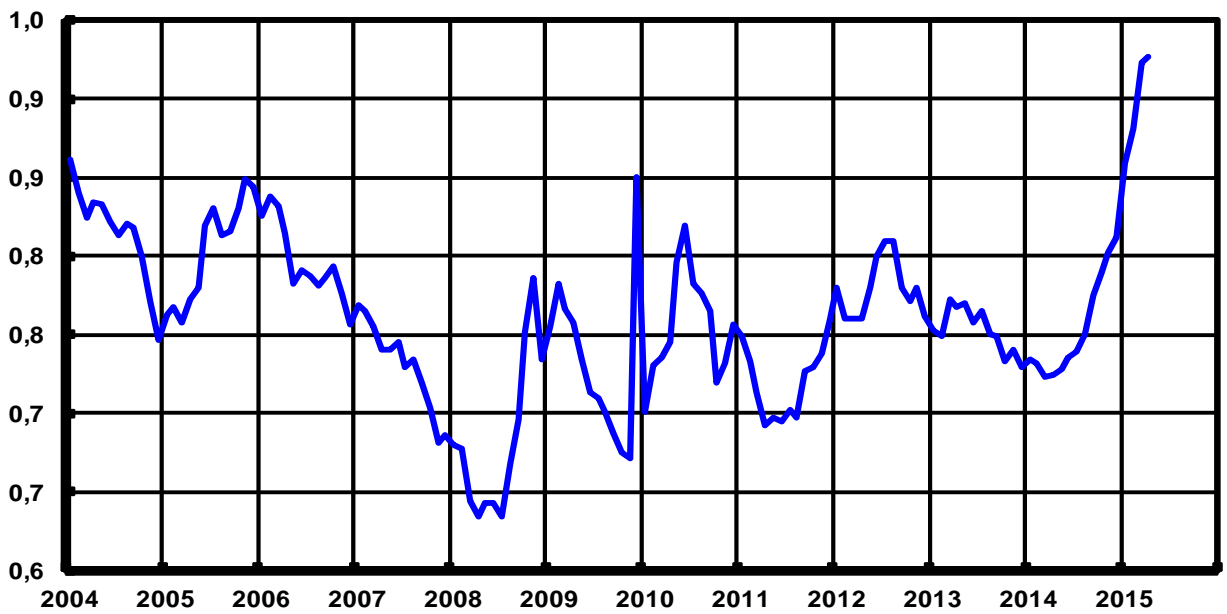
### TAUX DE CHANGE

| <b>Taux de change par rapport au Dollar des Etats-Unis</b> |                |                |                |                |                 |                |                |                |                |
|--|----------------|----------------|----------------|----------------|-----------------|----------------|----------------|----------------|----------------|
| <i>Source : BCM,AFRISTAT</i>                               |                |                |                |                |                 |                |                |                |                |
|  | Ouguiya        | Euro           | £ sterling     | Yen            | Dirham marocain | Dinar Tunisien | Dinar Algérien | Franc CFA      | DTS            |
|  | <i>1\$ = n</i> | <i>1\$ = n</i> | <i>1\$ = n</i> | <i>1\$ = n</i> | <i>1\$ = n</i>  | <i>1\$ = n</i> | <i>1\$ = n</i> | <i>1\$ = n</i> | <i>1\$ = n</i> |
| janv-12  | 290,38         | 0,78           | 0,65           | 77,06          | 8,61            | 1,50           | 76,22          | 509,00         | 0,67           |
| févr-12  | 292,66         | 0,76           | 0,63           | 78,28          | 8,44            | 1,49           | 74,85          | 496,00         | 0,66           |
| mars-12  | 292,98         | 0,76           | 0,63           | 82,31          | 8,44            | 1,50           | 74,55          | 496,00         | 0,66           |
| avr-12   | 291,41         | 0,76           | 0,63           | 81,44          | 8,46            | 1,53           | 74,15          | 499,00         | 0,66           |
| mai-12   | 293,14         | 0,78           | 0,63           | 79,75          | 8,65            | 1,57           | 100,39         | 511,00         | 0,67           |
| juin-12  | 294,80         | 0,80           | 0,64           | 79,27          | 8,81            | 1,60           | 77,58          | 525,00         | 0,68           |
| juil-12  | 297,31         | 0,81           | 0,64           | 79,04          | 8,94            | 1,61           | 80,35          | 533,00         | 0,68           |
| août-12  | 301,12         | 0,81           | 0,64           | 78,61          | 8,90            | 1,61           | 81,38          | 530,00         | 0,68           |
| sept-12  | 301,91         | 0,78           | 0,62           | 78,20          | 8,64            | 1,57           | 79,66          | 510,00         | 0,67           |
| oct-12   | 300,93         | 0,77           | 0,62           | 78,84          | 8,56            | 1,56           | 79,19          | 506,00         | 0,66           |
| nov-12   | 298,54         | 0,78           | 0,63           | 81,02          | 8,66            | 1,58           | 79,61          | 511,00         | 0,67           |
| déc-12   | 301,26         | 0,76           | 0,62           | 83,37          | 8,48            | 1,56           | 78,25          | 499,70         | 0,66           |
| janv-13  | 299,83         | 0,75           | 0,63           | 88,55          | 8,41            | 1,56           | 78,08          | 493,90         | 0,65           |
| févr-13  | 298,64         | 0,75           | 0,64           | 93,04          | 8,36            | 1,55           | 77,77          | 491,10         | 0,66           |
| mars-13  | 298,90         | 0,77           | 0,66           | 94,64          | 8,57            | 1,58           | 78,66          | 506,30         | 0,67           |
| avr-13   | 299,00         | 0,77           | 0,65           | 97,58          | 8,54            | 1,59           | 78,68          | 506,30         | 0,67           |
| mai-13   | 301,94         | 0,77           | 0,65           | 100,70         | 8,56            | 1,63           | 78,84          | 506,30         | 0,67           |
| juin-13  | 302,82         | 0,76           | 0,65           | 97,61          | 8,45            | 1,62           | 78,65          | 506,30         | 0,66           |
| juil-13  | 302,89         | 0,77           | 0,66           | 99,69          | 8,51            | 1,65           | 79,50          | 501,50         | 0,67           |
| août-13  | 303,80         | 0,75           | 0,65           | 98,15          | 8,40            | 1,64           | 80,58          | 492,90         | 0,66           |
| sept-13  | 303,40         | 0,75           | 0,63           | 99,51          | 8,39            | 1,64           | 81,78          | 491,50         | 0,66           |
| oct-13   | 300,50         | 0,73           | 0,62           | 97,75          | 8,31            | 1,62           | 81,00          | 481,60         | 0,65           |
| nov-13   | 296,50         | 0,74           | 0,62           | 99,77          | 8,20            | 1,60           | 79,92          | 486,20         | 0,65           |
| déc-13   | 296,25         | 0,73           | 0,84           | 141,64         | 11,25           | 2,19           | 109,57         | 478,80         | 0,65           |
| janv-14  | 300,54         | 0,73           | 0,83           | 141,91         | 11,21           | 2,24           | 106,43         | 481,70         | 0,65           |
| févr-14  | 300,42         | 0,73           | 0,83           | 139,28         | 11,21           | 2,17           | 106,46         | 480,30         | 0,65           |
| mars-14  | 299,15         | 0,72           | 0,83           | 141,35         | 11,24           | 2,18           | 107,36         | 476,60         | 0,65           |
| avr-14   | 298,66         | 0,72           | 0,82           | 141,57         | 11,23           | 2,19           | 108,52         | 474,80         | 0,65           |
| mai-14   | 299,20         | 0,73           | 0,82           | 140,02         | 11,23           | 2,22           | 108,33         | 477,50         | 0,65           |
| juin-14  | 299,96         | 0,74           | 0,81           | 138,69         | 11,20           | 2,24           | 107,87         | 482,60         | 0,65           |
| juil-14  | 300,31         | 0,74           | 0,79           | 137,90         | 11,20           | 2,31           | 107,76         | 484,50         | 0,65           |
| août-14  | 301,30         | 0,75           | 0,80           | 137,11         | 11,17           | 2,30           | 106,49         | 492,60         | 0,66           |
| sept-14  | 301,93         | 0,78           | 0,79           | 138,28         | 11,11           | 2,28           | 104,68         | 508,50         | 0,67           |
| oct-14   | 303,18         | 0,79           | 0,79           | 136,82         | 11,06           | 2,27           | 105,66         | 517,90         | 0,68           |
| nov-14   | 305,04         | 0,80           | 0,79           | 144,62         | 11,03           | 2,28           | 105,47         | 525,90         | 0,69           |
| déc-14   | 310,41         | 0,81           | 0,79           | 147,20         | 11,01           | 2,28           | 107,27         | 532,40         | 0,69           |
| janv-15  | 312,69         | 0,86           | 0,77           | 137,74         | 10,89           | 2,21           | 103,45         | 563,60         | 0,71           |
| févr-15  | 311,73         | 0,88           | 0,74           | 134,84         | 10,83           | 2,19           | 106,71         | 578,00         | 0,73           |
| mars-15  | 315,61         | 0,92           | 0,72           | 130,63         | 10,73           | 2,12           | 104,51         | 605,50         | 0,75           |
| avr-15   |                | 0,93           |                |                |                 |                |                | 608,40         | 0,75           |
| mai-15   |                |                |                |                |                 |                |                |                |                |
| juin-15  |                |                |                |                |                 |                |                |                |                |
| juil-15  |                |                |                |                |                 |                |                |                |                |
| août-15  |                |                |                |                |                 |                |                |                |                |
| sept-15  |                |                |                |                |                 |                |                |                |                |
| oct-15   |                |                |                |                |                 |                |                |                |                |
| nov-15   |                |                |                |                |                 |                |                |                |                |
| déc-15   |                |                |                |                |                 |                |                |                |                |

Cours du Dollar en Ouguiya



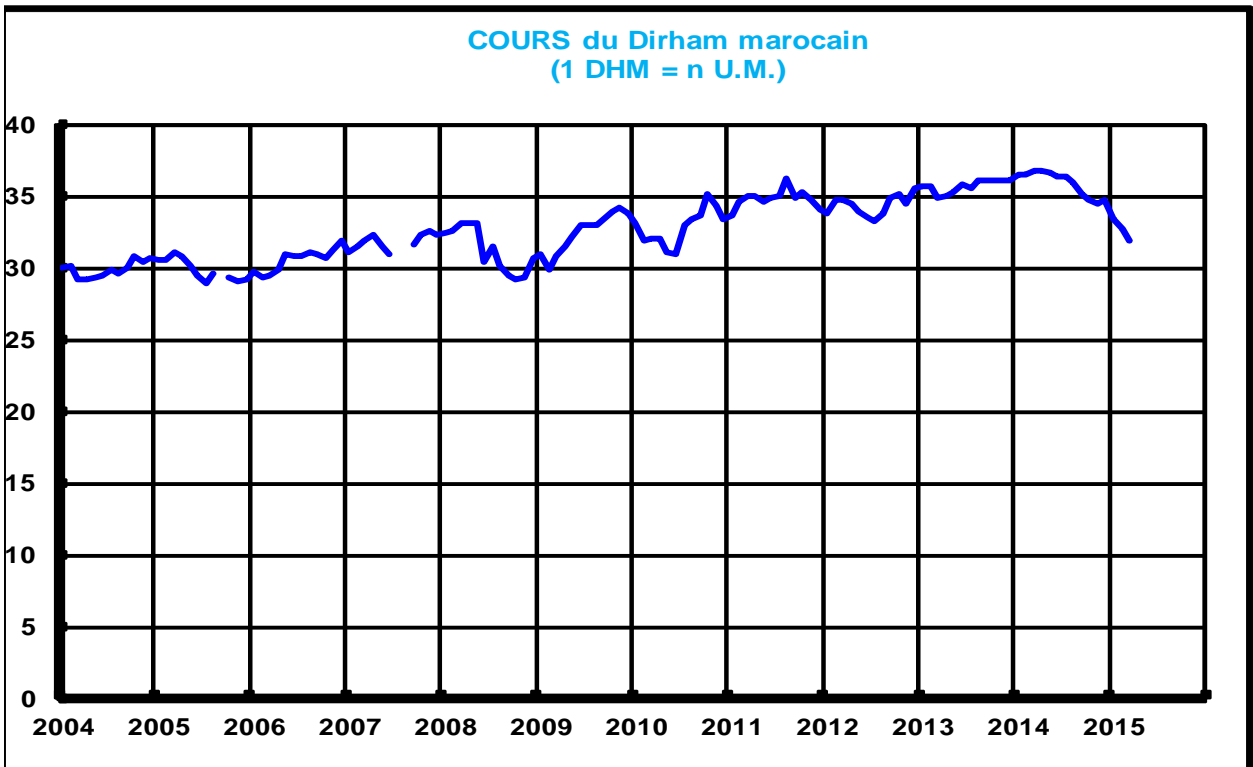
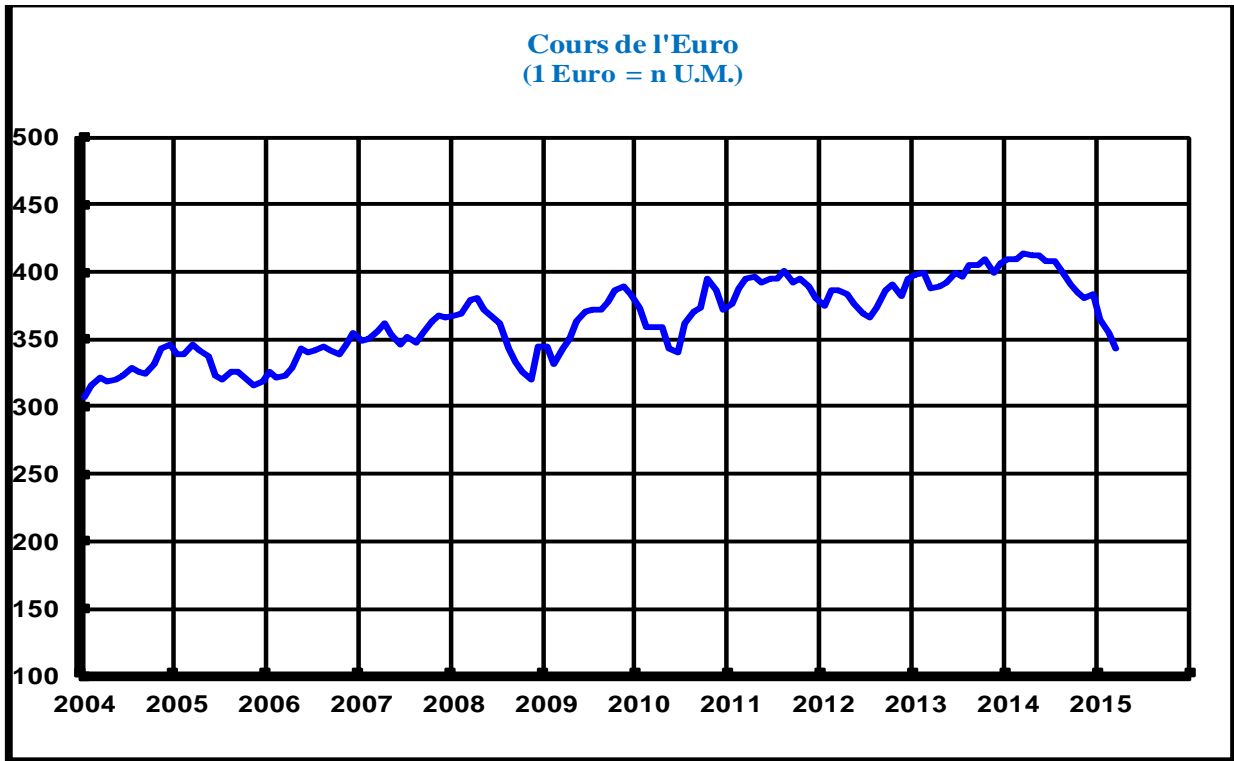
Cours du Dollar en Euros



## I- CONDITIONS GENERALES

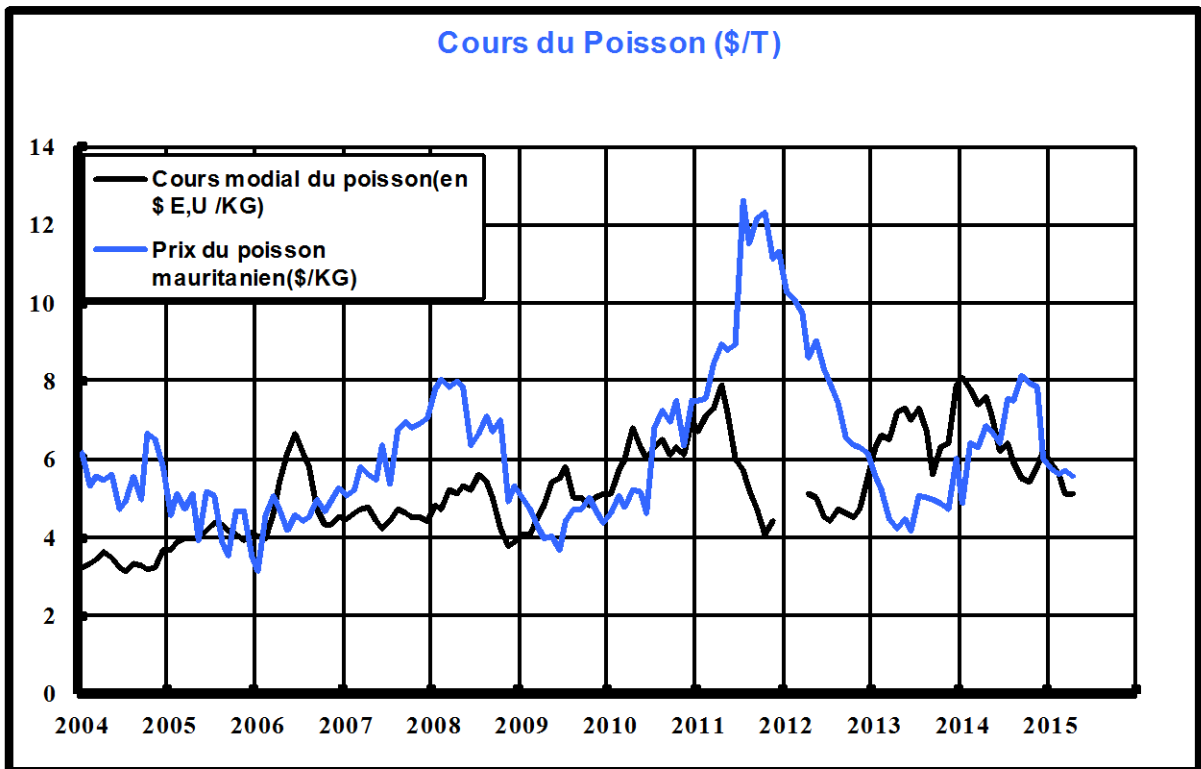
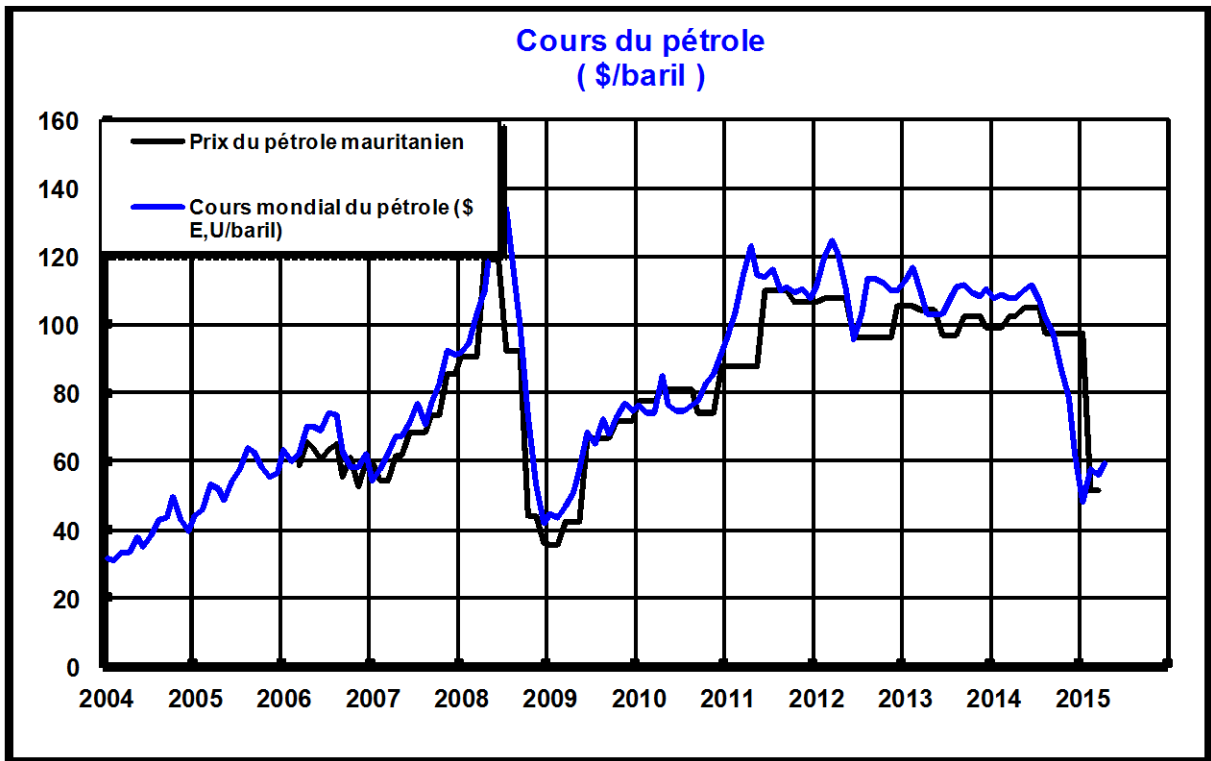
### TAUX DE CHANGE

| Taux de change par rapport à l'Ouguiya |                |           |            |           |                 |                |                |               |             |
|--|----------------|-----------|------------|-----------|-----------------|----------------|----------------|---------------|-------------|
| <i>Source : BCM</i>                    |                |           |            |           |                 |                |                |               |             |
|  | Dollar des E-U | Euro      | £ sterling | Yen       | Dirham marocain | Dinar Tunisien | Dinar Algérien | Franc CFA     | DTS         |
|  | IS = n UM      | IE = n UM | £ = n UM   | IY = n UM | IDH-M = n UM    | IDT = n UM     | IDA = n UM     | IF CFA = n UM | IDTS = n UM |
| janv-12                                | 290,4          | 374,5     | 450,0      | 3,8       | 33,7            | 193,2          | 3,8            | 0,6           | 435,0       |
| févr-12                                | 292,7          | 386,6     | 461,7      | 3,7       | 34,7            | 196,2          | 3,9            | 0,6           | 445,0       |
| mars-12                                | 293,0          | 386,9     | 463,3      | 3,6       | 34,7            | 195,6          | 3,9            | 0,6           | 445,0       |
| avr-12                                 | 291,4          | 383,7     | 465,6      | 3,6       | 34,4            | 190,1          | 3,9            | 0,6           | 441,0       |
| mai-12                                 | 293,1          | 375,9     | 467,5      | 3,7       | 33,9            | 187,0          | 2,9            | 0,6           | 439,0       |
| juin-12                                | 294,8          | 369,4     | 458,4      | 3,7       | 33,5            | 184,7          | 3,8            | 0,6           | 432,0       |
| juil-12                                | 297,3          | 365,7     | 463,2      | 3,8       | 33,2            | 184,2          | 3,7            | 0,6           | 448,1       |
| août-12                                | 301,1          | 373,1     | 472,9      | 3,8       | 33,8            | 187,2          | 3,7            | 0,6           | 455,4       |
| sept-12                                | 301,9          | 386,9     | 485,3      | 3,9       | 34,9            | 191,8          | 3,8            | 0,6           | 463,4       |
| oct-12                                 | 300,9          | 390,4     | 484,0      | 3,8       | 35,1            | 192,4          | 3,8            | 0,6           | 463,6       |
| nov-12                                 | 298,5          | 382,0     | 475,5      | 3,7       | 34,5            | 188,8          | 3,8            | 0,6           | 455,5       |
| déc-11                                 | 301,3          | 395,2     | 486,4      | 3,6       | 35,5            | 193,0          | 3,9            | 0,6           | 455,5       |
| janv-13                                | 299,8          | 397,8     | 479,5      | 3,4       | 35,7            | 192,7          | 3,8            | 0,6           | 299,8       |
| févr-13                                | 298,6          | 399,5     | 463,2      | 3,2       | 35,7            | 192,4          | 3,8            | 0,6           | 298,6       |
| mars-13                                | 298,9          | 387,7     | 450,8      | 3,2       | 34,9            | 188,9          | 3,8            | 0,6           | 298,9       |
| avr-13                                 | 299,0          | 388,8     | 457,1      | 3,1       | 35,0            | 187,7          | 3,8            | 0,6           | 449,5       |
| mai-13                                 | 301,9          | 392,1     | 462,1      | 3,0       | 35,3            | 185,4          | 3,8            | 0,6           | 452,9       |
| juin-13                                | 302,8          | 399,1     | 468,5      | 3,1       | 35,8            | 187,3          | 3,9            | 0,6           | 458,0       |
| juil-13                                | 302,9          | 395,8     | 459,7      | 3,0       | 35,6            | 184,1          | 3,8            | 0,6           | 455,2       |
| août-13                                | 303,8          | 404,4     | 469,2      | 3,1       | 36,2            | 185,4          | 3,8            | 0,6           | 460,0       |
| sept-13                                | 303,4          | 404,5     | 478,5      | 3,0       | 36,1            | 185,4          | 3,7            | 0,6           | 460,6       |
| oct-13                                 | 300,5          | 409,9     | 483,9      | 3,1       | 36,1            | 185,4          | 3,7            | 0,6           | 460,6       |
| nov-13                                 | 296,5          | 399,6     | 476,4      | 3,0       | 36,1            | 185,4          | 3,7            | 0,6           | 460,6       |
| déc-13                                 | 296,3          | 406,5     | 484,8      | 2,9       | 36,1            | 185,4          | 3,7            | 0,6           | 460,6       |
| janv-14                                | 300,5          | 409,8     | 495,3      | 2,9       | 36,6            | 183,1          | 3,9            | 0,6           | 461,4       |
| févr-14                                | 300,4          | 409,9     | 496,7      | 2,9       | 36,6            | 188,6          | 3,9            | 0,6           | 462,3       |
| mars-14                                | 299,2          | 413,3     | 497,4      | 2,9       | 36,8            | 189,8          | 3,9            | 0,6           | 462,7       |
| avr-14                                 | 298,7          | 412,4     | 500,0      | 2,9       | 36,7            | 188,6          | 3,8            | 0,6           | 462,4       |
| mai-14                                 | 299,2          | 411,6     | 504,5      | 2,9       | 36,7            | 185,6          | 3,8            | 0,6           | 463,1       |
| juin-14                                | 300,0          | 407,8     | 506,2      | 2,9       | 36,4            | 182,1          | 3,8            | 0,6           | 462,2       |
| juil-14                                | 300,3          | 407,3     | 513,2      | 3,0       | 36,4            | 176,5          | 3,8            | 0,6           | 463,3       |
| août-14                                | 301,3          | 401,5     | 503,8      | 2,9       | 35,9            | 174,8          | 3,8            | 0,6           | 460,1       |
| sept-14                                | 301,9          | 390,5     | 493,0      | 2,8       | 35,1            | 171,3          | 3,7            | 0,6           | 453,5       |
| oct-14                                 | 303,2          | 384,6     | 487,7      | 2,8       | 34,8            | 169,2          | 3,6            | 0,6           | 450,8       |
| nov-14                                 | 305,0          | 380,7     | 482,0      | 2,6       | 34,5            | 167,2          | 3,6            | 0,6           | 447,7       |
| déc-14                                 | 310,4          | 382,9     | 485,5      | 2,6       | 34,8            | 168,1          | 3,6            | 0,6           | 452,3       |
| janv-15                                | 312,7          | 364,1     | 474,0      | 2,6       | 33,4            | 164,5          | 3,5            | 0,6           | 445,1       |
| févr-15                                | 311,7          | 354,3     | 477,6      | 2,6       | 32,7            | 161,8          | 3,3            | 0,5           | 440,3       |
| mars-15                                | 315,6          | 342,8     | 474,1      | 2,6       | 32,0            | 161,5          | 3,3            | 0,5           | 437,7       |
| avr-15                                 |                |           |            |           |                 |                |                |               |             |
| mai-15                                 |                |           |            |           |                 |                |                |               |             |
| juin-15                                |                |           |            |           |                 |                |                |               |             |
| juil-15                                |                |           |            |           |                 |                |                |               |             |
| août-15                                |                |           |            |           |                 |                |                |               |             |
| sept-15                                |                |           |            |           |                 |                |                |               |             |
| oct-15                                 |                |           |            |           |                 |                |                |               |             |
| nov-15                                 |                |           |            |           |                 |                |                |               |             |
| déc-15                                 |                |           |            |           |                 |                |                |               |             |



**I- CONDITIONS GENERALES**  
**COURS DES PRODUITS DE BASE**

| <b>Cours des matières premières principales</b> |                                 |                                    |  |   |                              |                                 |                                    |
|---|---------------------------------|------------------------------------|--|---|------------------------------|---------------------------------|------------------------------------|
| Source : FMI, calculs : ONS et AFRISTAT         |                                 |                                    |  |   |                              |                                 |                                    |
|   | <b>Cours mondial du pétrole</b> | <b>Prix du pétrole mauritanien</b> | <b>Cours mondial du minerai de fer</b> | <b>Prix du minerai de fer mauritanien</b> | <b>Cours mondial de l'or</b> | <b>Cours mondial du poisson</b> | <b>Prix du poisson mauritanien</b> |
|   | <b>\$ E-U/baril</b>             | <b>\$ E-U/baril</b>                | <b>\$ E-</b>                           | <b>\$ E-U/Tonne</b>                       | <b>\$ E-U/Gramme</b>         | <b>\$ E-U /KG</b>               | <b>\$ E-U /KG</b>                  |
| janv-12   | 111,2                           |                                    | 140,3                                  | 106,2                                     | 58,3                         |                                 | 10,3                               |
| févr-12   | 119,7                           | 107,6                              | 140,4                                  | 106,8                                     | 61,5                         |                                 | 10,1                               |
| mars-12   | 124,9                           |                                    | 144,7                                  | 101,4                                     | 59,1                         |                                 | 9,7                                |
| avr-12  | 120,5                           |                                    | 147,6                                  | 105,6                                     | 58,2                         | 5,1                             | 8,6                                |
| mai-12  | 110,5                           |                                    | 136,6                                  | 107,8                                     | 56,1                         | 5,0                             | 9,0                                |
| juin-12   | 103,1                           | 96,4                               | 134,7                                  | 104,1                                     | 56,4                         | 4,5                             | 8,3                                |
| juil-12   | 103,1                           |                                    | 127,9                                  | 101,1                                     | 56,1                         | 4,4                             | 7,9                                |
| août-12   | 113,3                           |                                    | 107,5                                  | 90,2                                      | 57,5                         | 4,7                             | 7,5                                |
| sept-12   | 112,0                           |                                    | 99,5                                   | 67,5                                      | 61,6                         | 4,6                             | 6,6                                |
| oct-12  | 112,0                           |                                    | 114,0                                  | 67,6                                      | 61,6                         | 4,5                             | 6,3                                |
| nov-12  | 109,7                           |                                    | 120,4                                  | 76,1                                      | 60,7                         | 4,7                             | 6,3                                |
| déc-12  | 109,7                           | 105,4                              | 128,5                                  | 76,1                                      | 59,4                         | 5,5                             | 6,1                                |
| janv-13   | 113,0                           |                                    | 150,8                                  | 84,9                                      | 59,0                         | 6,3                             | 5,6                                |
| févr-13   | 116,5                           |                                    | 154,7                                  | 111,1                                     | 57,4                         | 6,6                             | 5,2                                |
| mars-13   | 109,2                           | 104,4                              | 139,9                                  | 110,0                                     | 56,2                         | 6,5                             | 4,5                                |
| avr-13  | 102,9                           |                                    | 137,4                                  | 97,9                                      | 52,5                         | 7,2                             | 4,2                                |
| mai-13  | 103,1                           |                                    | 124,4                                  | 93,0                                      | 49,9                         | 7,3                             | 4,5                                |
| juin-13   | 103,1                           | 97,1                               | 114,8                                  | 91,8                                      | 47,4                         | 7,0                             | 4,2                                |
| juil-13   | 107,7                           |                                    | 127,2                                  | 81,2                                      | 45,3                         | 7,3                             | 5,1                                |
| août-13   | 111,0                           |                                    | 136,7                                  | 85,2                                      | 47,7                         | 6,7                             | 5,0                                |
| sept-13   | 111,6                           | 102,7                              | 134,2                                  | 92,7                                      | 47,6                         | 5,6                             | 5,0                                |
| oct-13  | 109,5                           |                                    | 132,6                                  | 89,3                                      | 46,4                         | 6,3                             | 4,9                                |
| nov-13  | 108,1                           |                                    | 136,0                                  | 90,5                                      | 45,0                         | 6,4                             | 4,7                                |
| déc-13  | 110,7                           | 99,0                               | 136,0                                  | 84,5                                      | 43,2                         | 7,9                             | 6,0                                |
| janv-14   | 107,4                           |                                    | 128,0                                  |   | 43,9                         | 8,1                             | 4,9                                |
| févr-14   | 108,8                           |                                    | 121,0                                  |   | 45,9                         | 7,8                             | 6,4                                |
| mars-14   | 107,4                           | 102,6                              | 111,8                                  |   | 47,1                         | 7,4                             | 6,3                                |
| avr-14  | 107,8                           |                                    | 114,6                                  |   | 45,8                         | 7,6                             | 6,9                                |
| mai-14  | 109,7                           | 104,7                              | 101,0                                  |   | 45,9                         | 7,1                             | 6,7                                |
| juin-14   | 111,9                           |                                    | 92,7                                   |   | 45,1                         | 6,2                             | 6,4                                |
| juil-14   | 107,0                           |                                    | 96,1                                   |   | 46,2                         | 6,4                             | 7,6                                |
| août-14   | 101,9                           | 97,5                               | 92,6                                   |   | 45,7                         | 5,9                             | 7,5                                |
| sept-14   | 97,3                            |                                    | 82,4                                   |   | 43,6                         | 5,5                             | 8,1                                |
| oct-14  | 87,3                            |                                    | 81,0                                   |   | 43,1                         | 5,4                             | 8,0                                |
| nov-14  | 78,4                            |                                    | 74,0                                   |   | 41,4                         | 5,8                             | 7,8                                |
| déc-14  | 62,3                            |                                    | 68,0                                   |   | 42,4                         | 6,2                             | 6,0                                |
| janv-15   | 48,1                            | 51,2                               | 68,0                                   |   | 44,1                         | 5,9                             | 5,7                                |
| févr-15   | 57,9                            |                                    | 63,0                                   |   | 43,3                         | 5,6                             | 5,6                                |
| mars-15   | 55,8                            |                                    | 58,0                                   |   | 41,6                         | 5,1                             | 5,7                                |
| avr-15  | 59,4                            |                                    | 52,0                                   |   | 42,3                         | 5,1                             | 5,6                                |
| mai-15  |                                 |                                    |  |   |                              |                                 |                                    |
| juin-15   |                                 |                                    |  |   |                              |                                 |                                    |
| juil-15   |                                 |                                    |  |   |                              |                                 |                                    |
| août-15   |                                 |                                    |  |   |                              |                                 |                                    |
| sept-15   |                                 |                                    |  |   |                              |                                 |                                    |
| oct-15  |                                 |                                    |  |   |                              |                                 |                                    |
| nov-15  |                                 |                                    |  |   |                              |                                 |                                    |
| déc-15  |                                 |                                    |  |   |                              |                                 |                                    |

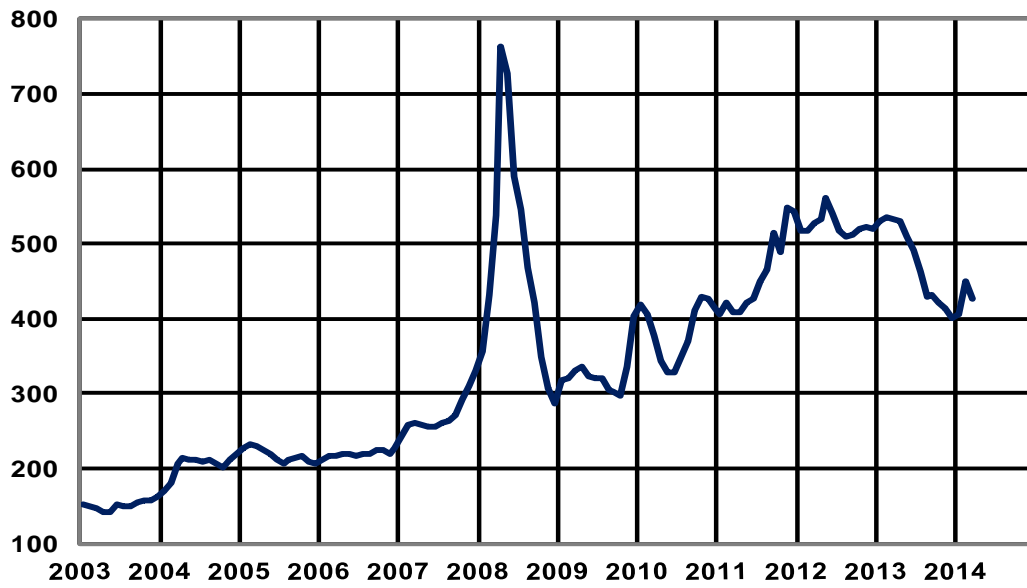




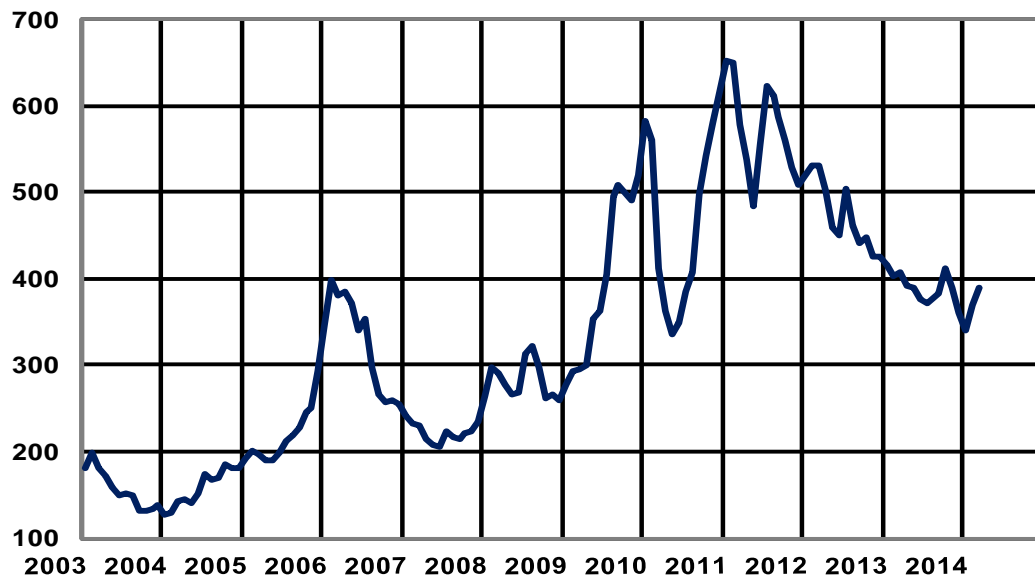
**I- CONDITIONS GENERALES  
COURS DES PRODUITS DE BASE**

| Cours des matières premières alimentaires |             |             |             |             |           |           |           |             |
|---|-------------|-------------|-------------|-------------|-----------|-----------|-----------|-------------|
| Sources: Afristat et calcul ONS           |             |             |             |             |           |           |           |             |
|   | Blé         | Riz         | Sucre       | Thé         | Blé       | Riz       | Sucre     | Thé         |
|   | \$.EU/tonne | \$.EU/tonne | \$.EU/tonne | \$.EU/tonne | UM/tonne  | UM/tonne  | UM/tonne  | UM/tonne    |
| janv-12                                   | 253,9       | 516,3       | 519,4       | 3 058,0     | 73 727,1  | 149 908,7 | 150 825,8 | 887 982,0   |
| févr-12                                   | 263,1       | 518,3       | 531,8       | 2 970,0     | 76 994,4  | 151 671,0 | 155 623,2 | 869 200,2   |
| mars-12                                   | 259,8       | 526,8       | 531,3       | 2 754,0     | 76 109,7  | 154 327,2 | 155 664,2 | 806 866,9   |
| avr-12                                    | 254,6       | 533,3       | 501,6       | 3 410,0     | 74 202,8  | 155 394,4 | 146 157,0 | 993 708,1   |
| mai-12                                    | 251,3       | 561,8       | 458,8       | 3 410,0     | 73 673,9  | 164 671,4 | 134 487,2 | 999 607,4   |
| juin-12                                   | 249,5       | 541,2       | 451,3       | 3 410,0     | 73 549,5  | 159 545,8 | 133 039,0 | 1 005 268,0 |
| juil-12                                   | 323,0       | 518,8       | 504,4       | 3 456,0     | 96 024,3  | 154 229,6 | 149 968,2 | 1 027 503,4 |
| août-12                                   | 333,7       | 509,0       | 460,3       | 3 532,0     | 100 493,5 | 153 270,1 | 138 613,0 | 1 063 555,8 |
| sept-12                                   | 343,6       | 512,0       | 440,7       | 3 582,0     | 103 722,2 | 154 577,9 | 133 038,8 | 1 081 441,6 |
| oct-12                                    | 340,2       | 520,3       | 447,8       | 3 682,0     | 102 390,3 | 156 558,8 | 134 752,6 | 1 108 024,3 |
| nov-12                                    | 346,5       | 523,0       | 426,4       | 3 681,0     | 103 442,0 | 156 136,4 | 127 283,3 | 1 098 925,7 |
| déc-12                                    | 325,2       | 520,4       | 425,7       | 3 514,0     | 97 964,2  | 156 775,7 | 128 250,0 | 1 058 627,6 |
| janv-13                                   | 309,0       | 530,0       | 416,1       | 3 389,0     | 92 651,7  | 158 909,9 | 124 759,9 | 1 016 123,9 |
| févr-13                                   | 298,0       | 535,0       | 402,8       | 3 209,0     | 88 992,1  | 159 772,4 | 120 302,1 | 958 335,8   |
| mars-13                                   | 285,9       | 532,5       | 407,7       | 2 974,0     | 85 445,3  | 159 164,3 | 121 873,1 | 888 928,6   |
| avr-13                                    | 278,1       | 530,6       | 392,5       | 2 663,0     | 83 166,7  | 158 649,4 | 117 361,3 | 796 237,0   |
| mai-13                                    | 279,3       | 510,8       | 388,5       | 2 724,0     | 84 317,3  | 154 215,9 | 117 308,0 | 822 484,6   |
| juin-13                                   | 268,2       | 492,0       | 376,8       | 2 540,0     | 81 225,0  | 148 987,4 | 114 113,4 | 769 162,8   |
| juil-13                                   | 260,9       | 461,8       | 371,2       | 2 562,0     | 79 018,0  | 139 874,6 | 112 429,1 | 776 004,2   |
| août-13                                   | 252,4       | 428,3       | 375,5       | 2 480,0     | 76 687,9  | 130 102,4 | 114 072,9 | 753 424,0   |
| sept-13                                   | 259,8       | 431,5       | 383,6       | 2 305,0     | 78 822,1  | 130 909,9 | 116 382,1 | 699 337,0   |
| oct-13                                    | 287,7       | 420,4       | 411,5       | 2 217,0     | 86 459,8  | 126 340,7 | 123 643,4 | 666 208,5   |
| nov-13                                    | 274,4       | 414,3       | 389,4       | 2 353,0     | 81 367,6  | 122 840,0 | 115 450,5 | 697 664,5   |
| déc-13                                    | 267,0       | 400,8       | 364,9       | 2 457,0     | 79 113,1  | 118 725,7 | 108 100,5 | 727 886,3   |
| janv-14                                   | 246,5       | 405,0       | 344,6       | 2 490,0     | 74 097,0  | 121 718,7 | 103 560,7 | 748 344,6   |
| févr-14                                   | 258,7       | 449,9       | 366,2       | 2 570,0     | 77 710,2  | 135 143,9 | 110 010,0 | 772 079,4   |
| mars-14                                   | 286,9       | 425,1       | 394,6       | 2 377,0     | 85 831,1  | 127 168,7 | 118 052,7 | 711 079,6   |
| avr-14                                    | 277,1       | 399,3       | 391,3       | 2 234,0     | 82 756,1  | 119 252,0 | 116 871,6 | 667 206,4   |
| mai-14                                    | 277,2       | 391,6       | 402,8       | 2 195,0     | 82 942,0  | 117 151,8 | 120 513,0 | 656 744,0   |
| juin-14                                   | 236,6       | 402,6       | 400,6       | 2 237,0     | 70 984,8  | 120 754,9 | 120 157,8 | 671 010,5   |
| juil-14                                   | 218,3       | 435,4       | 402,6       | 2 324,0     | 65 560,3  | 130 752,0 | 120 893,9 | 697 920,4   |
| août-14                                   | 220,4       | 460,6       | 379,6       | 2 358,0     | 66 395,3  | 138 769,7 | 114 384,2 | 710 465,4   |
| sept-14                                   | 202,8       | 449,9       | 353,4       | 2 330,0     | 61 241,2  | 135 841,3 | 106 702,2 | 703 496,9   |
| oct-14                                    | 220,1       | 437,6       | 369,3       | 2 562,0     | 66 742,8  | 132 662,5 | 111 956,4 | 776 747,2   |
| nov-14                                    | 236,0       | 423,8       | 360,0       | 2 433,0     | 71 997,6  | 129 276,0 | 109 814,4 | 742 162,3   |
| déc-14                                    | 261,8       | 421,2       | 340,0       | 2 433,0     | 81 259,2  | 130 738,5 | 105 539,4 | 755 227,5   |
| janv-15                                   | 231,5       | 418,6       | 340,0       | 2 996,0     | 72 378,5  | 130 876,4 | 106 314,6 | 936 819,2   |
| févr-15                                   | 219,8       | 417,0       | 321,0       | 2 964,0     | 68 533,3  | 129 991,4 | 100 065,3 | 923 967,7   |
| mars-15                                   | 218,8       | 411,0       | 290,1       | 3 076,0     | 69 054,7  | 129 715,7 | 91 558,5  | 970 816,4   |
| avr-15                                    |             |             |             |             |           |           |           |             |
| mai-15                                    |             |             |             |             |           |           |           |             |
| juin-15                                   |             |             |             |             |           |           |           |             |
| juil-15                                   |             |             |             |             |           |           |           |             |
| août-15                                   |             |             |             |             |           |           |           |             |
| sept-15                                   |             |             |             |             |           |           |           |             |
| oct-15                                    |             |             |             |             |           |           |           |             |
| nov-15                                    |             |             |             |             |           |           |           |             |
| déc-15                                    |             |             |             |             |           |           |           |             |

Riz (\$ EU/tonne)



Sucre (\$ EU/tonne)



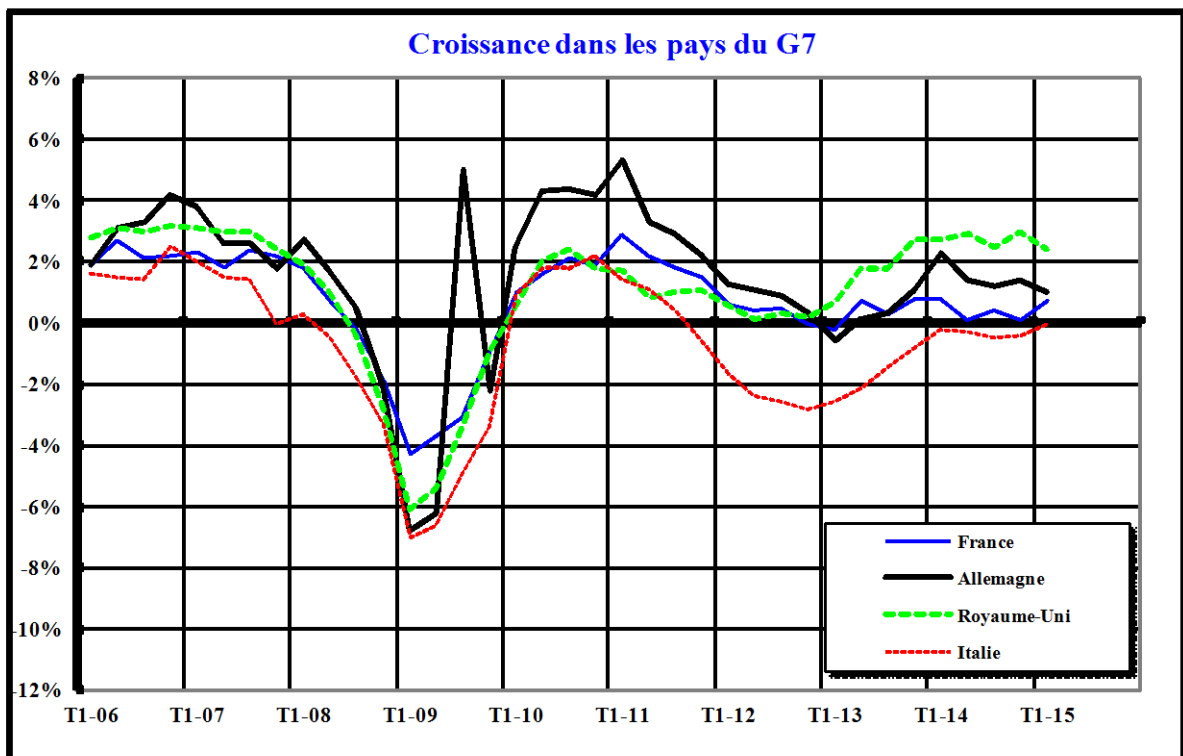
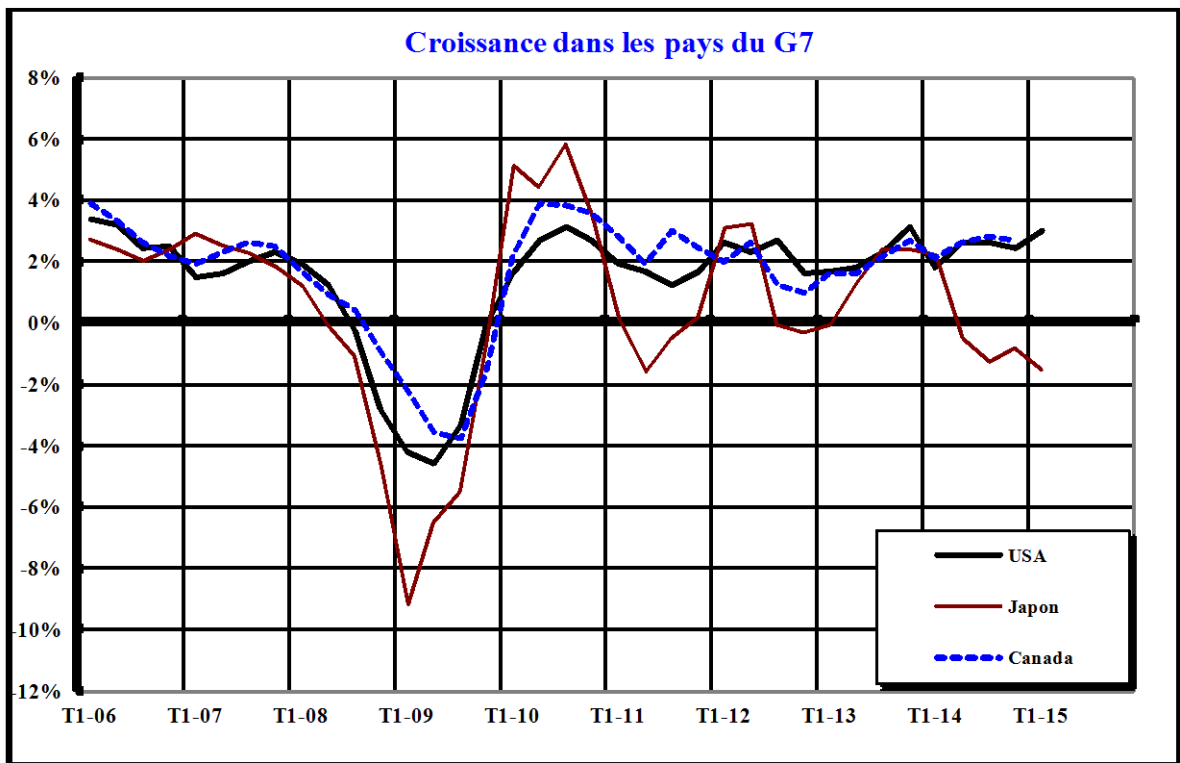
**I- CONDITIONS GENERALES**

**CROISSANCE MONDIALE**

**Produit intérieur brut**

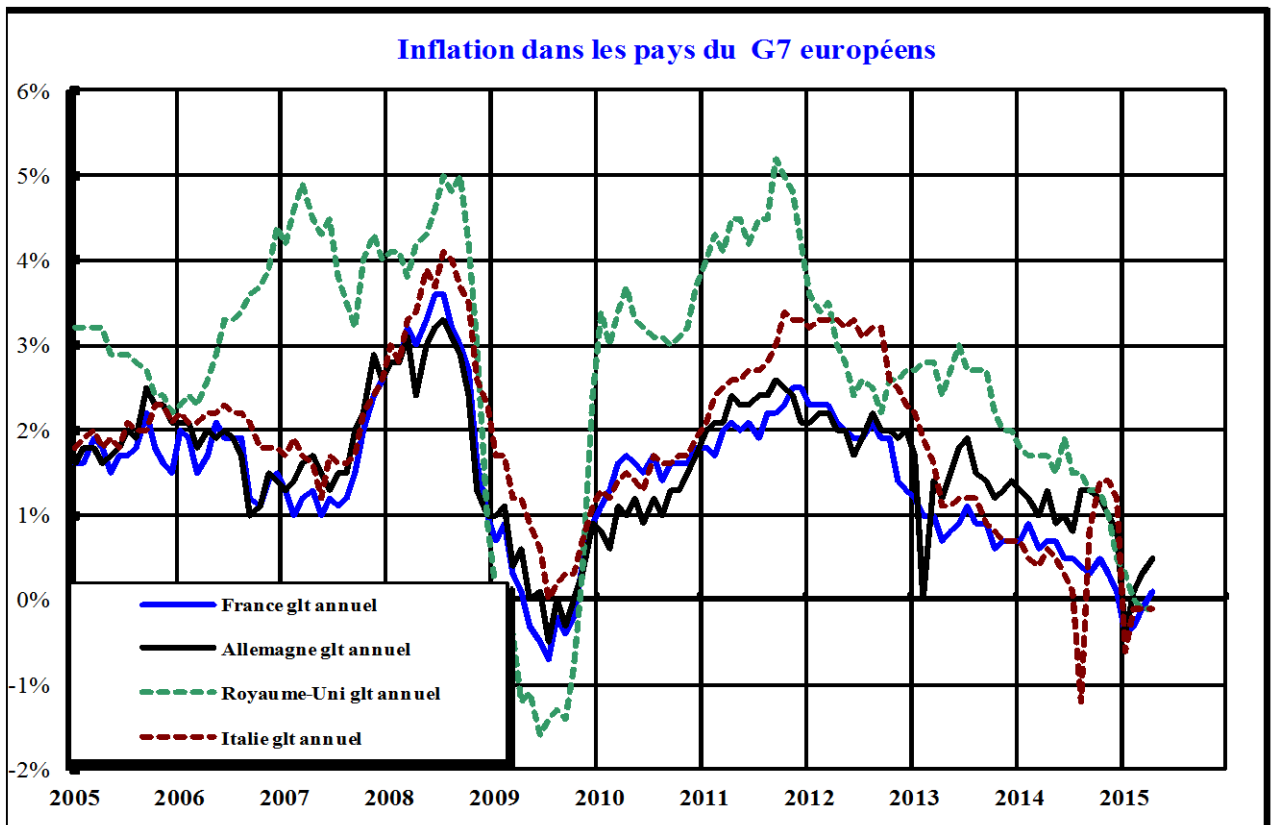
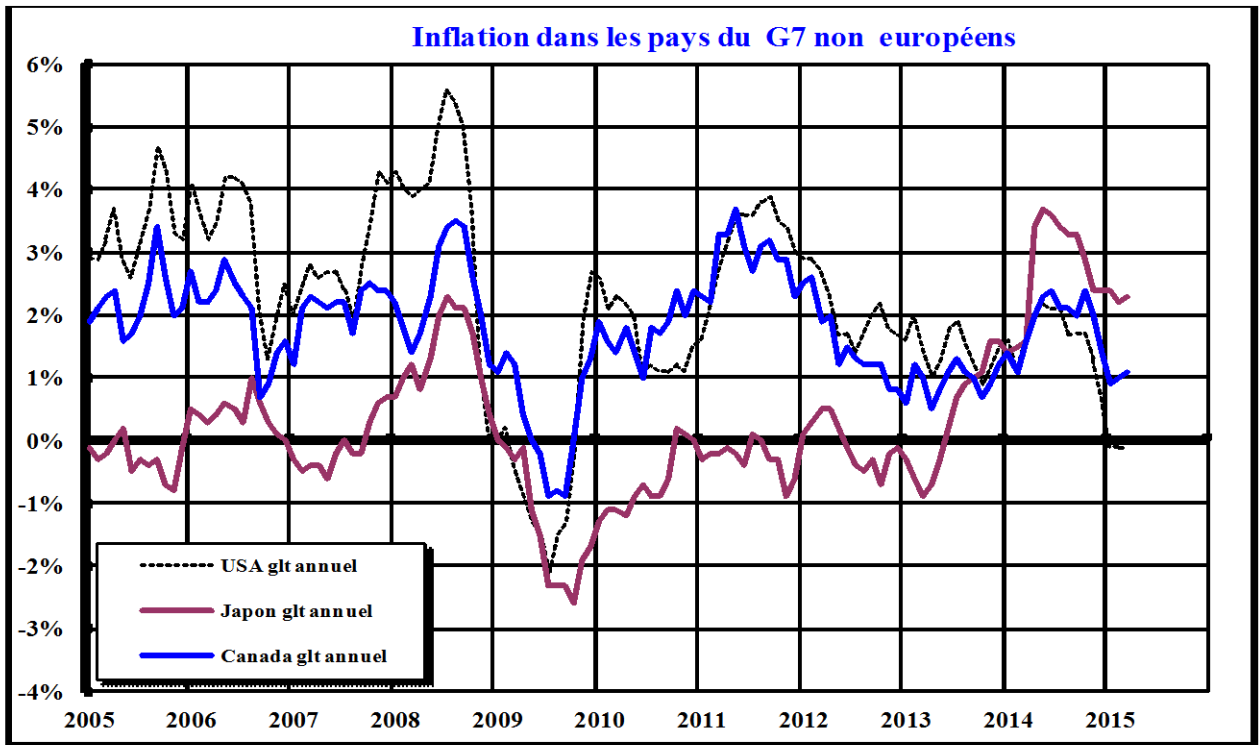
*Source : FMI et AFRISTAT*

|              | <b>USA</b>                          | <b>France</b>                       | <b>Allemagne</b>                    | <b>Japon</b>                        | <b>Royaume-<br/>Uni</b>             | <b>Italie</b>                       | <b>Canada</b>                       |
|--------------|-------------------------------------|-------------------------------------|-------------------------------------|-------------------------------------|-------------------------------------|-------------------------------------|-------------------------------------|
|              | <b>T<sub>0</sub>/T<sub>.4</sub></b> | <b>T<sub>0</sub>/T<sub>.4</sub></b> | <b>T<sub>0</sub>/T<sub>.4</sub></b> | <b>T<sub>0</sub>/T<sub>.4</sub></b> | <b>T<sub>0</sub>/T<sub>.4</sub></b> | <b>T<sub>0</sub>/T<sub>.4</sub></b> | <b>T<sub>0</sub>/T<sub>.4</sub></b> |
| <b>T1-03</b> | 1,9%                                | 0,5%                                | -0,1%                               | 1,5%                                | 2,1%                                | 0,7%                                | 3,1%                                |
| <b>T2-03</b> | 2,3%                                | -0,5%                               | -0,3%                               | 0,9%                                | 2,0%                                | 0,2%                                | 2,1%                                |
| <b>T3-03</b> | 3,2%                                | 1,0%                                | -0,5%                               | 1,0%                                | 2,5%                                | 0,4%                                | 1,3%                                |
| <b>T4-03</b> | 4,0%                                | 1,4%                                | 0,2%                                | 2,1%                                | 2,2%                                | 0,2%                                | 1,7%                                |
| <b>T1-04</b> | 4,7%                                | 1,6%                                | 1,3%                                | 3,9%                                | 2,5%                                | 0,8%                                | 1,9%                                |
| <b>T2-04</b> | 4,6%                                | 2,7%                                | 1,3%                                | 3,0%                                | 2,8%                                | 1,3%                                | 3,4%                                |
| <b>T3-04</b> | 3,8%                                | 1,8%                                | 0,9%                                | 2,8%                                | 2,2%                                | 1,1%                                | 4,0%                                |
| <b>T4-04</b> | 3,8%                                | 2,0%                                | 0,3%                                | 1,1%                                | 2,8%                                | 0,6%                                | 3,6%                                |
| <b>T1-05</b> | 3,5%                                | 1,7%                                | 0,4%                                | 0,7%                                | 2,3%                                | -0,2%                               | 3,0%                                |
| <b>T2-05</b> | 3,5%                                | 1,1%                                | 0,8%                                | 2,0%                                | 1,8%                                | 0,1%                                | 2,8%                                |
| <b>T3-05</b> | 3,5%                                | 1,6%                                | 1,4%                                | 2,1%                                | 2,0%                                | 0,3%                                | 2,9%                                |
| <b>T4-05</b> | 2,9%                                | 1,4%                                | 1,7%                                | 2,9%                                | 2,1%                                | 0,6%                                | 3,2%                                |
| <b>T1-06</b> | 3,4%                                | 1,9%                                | 1,9%                                | 2,7%                                | 2,8%                                | 1,6%                                | 3,9%                                |
| <b>T2-06</b> | 3,2%                                | 2,7%                                | 3,1%                                | 2,4%                                | 3,1%                                | 1,5%                                | 3,3%                                |
| <b>T3-06</b> | 2,4%                                | 2,1%                                | 3,3%                                | 2,0%                                | 3,0%                                | 1,4%                                | 2,6%                                |
| <b>T4-06</b> | 2,5%                                | 2,2%                                | 4,2%                                | 2,4%                                | 3,2%                                | 2,5%                                | 2,2%                                |
| <b>T1-07</b> | 1,5%                                | 2,3%                                | 3,8%                                | 2,9%                                | 3,1%                                | 2,0%                                | 1,9%                                |
| <b>T2-07</b> | 1,6%                                | 1,8%                                | 2,6%                                | 2,5%                                | 3,0%                                | 1,5%                                | 2,3%                                |
| <b>T3-07</b> | 2,0%                                | 2,4%                                | 2,6%                                | 2,3%                                | 3,0%                                | 1,4%                                | 2,6%                                |
| <b>T4-07</b> | 2,3%                                | 2,2%                                | 1,8%                                | 1,8%                                | 2,4%                                | 0,0%                                | 2,5%                                |
| <b>T1-08</b> | 1,9%                                | 1,8%                                | 2,7%                                | 1,2%                                | 1,9%                                | 0,3%                                | 1,7%                                |
| <b>T2-08</b> | 1,2%                                | 0,7%                                | 1,7%                                | -0,1%                               | 1,0%                                | -0,5%                               | 0,9%                                |
| <b>T3-08</b> | -0,3%                               | -0,2%                               | 0,5%                                | -1,1%                               | -0,4%                               | -1,8%                               | 0,4%                                |
| <b>T4-08</b> | -2,8%                               | -1,9%                               | -2,0%                               | -4,7%                               | -2,7%                               | -3,3%                               | -0,9%                               |
| <b>T1-09</b> | -4,2%                               | -4,3%                               | -6,8%                               | -9,2%                               | -6,1%                               | -7,0%                               | -2,2%                               |
| <b>T2-09</b> | -4,6%                               | -3,7%                               | -6,2%                               | -6,5%                               | -5,4%                               | -6,6%                               | -3,6%                               |
| <b>T3-09</b> | -3,3%                               | -3,1%                               | 5,0%                                | -5,5%                               | -3,3%                               | -4,9%                               | -3,8%                               |
| <b>T4-09</b> | -0,1%                               | -1,0%                               | -2,2%                               | -0,6%                               | -0,9%                               | -3,4%                               | -1,6%                               |
| <b>T1-10</b> | 1,6%                                | 1,0%                                | 2,5%                                | 5,1%                                | 0,5%                                | 0,9%                                | 2,2%                                |
| <b>T2-10</b> | 2,7%                                | 1,6%                                | 4,3%                                | 4,4%                                | 2,0%                                | 1,8%                                | 3,9%                                |
| <b>T3-10</b> | 3,0%                                | 2,1%                                | 4,4%                                | 5,8%                                | 2,4%                                | 1,8%                                | 3,8%                                |
| <b>T4-10</b> | 2,8%                                | 1,9%                                | 4,2%                                | 3,5%                                | 1,8%                                | 2,2%                                | 3,6%                                |
| <b>T1-11</b> | 2,0%                                | 2,9%                                | 5,3%                                | 0,2%                                | 1,7%                                | 1,4%                                | 2,8%                                |
| <b>T2-11</b> | 1,9%                                | 2,1%                                | 3,3%                                | -1,6%                               | 0,8%                                | 1,1%                                | 1,9%                                |
| <b>T3-11</b> | 1,6%                                | 1,8%                                | 2,9%                                | -0,5%                               | 1,0%                                | 0,4%                                | 3,0%                                |
| <b>T4-11</b> | 2,0%                                | 1,5%                                | 2,2%                                | 0,3%                                | 1,1%                                | -0,6%                               | 2,4%                                |
| <b>T1-12</b> | 3,3%                                | 0,6%                                | 1,3%                                | 3,1%                                | 0,6%                                | -1,7%                               | 2,0%                                |
| <b>T2-12</b> | 2,8%                                | 0,4%                                | 1,1%                                | 3,2%                                | 0,1%                                | -2,4%                               | 2,6%                                |
| <b>T3-12</b> | 3,1%                                | 0,5%                                | 0,9%                                | -0,2%                               | 0,3%                                | -2,6%                               | 1,2%                                |
| <b>T4-12</b> | 2,0%                                | 0,0%                                | 0,3%                                | -0,3%                               | 0,2%                                | -2,8%                               | 1,0%                                |
| <b>T1-13</b> | 1,3%                                | -0,2%                               | -0,3%                               | -0,1%                               | 0,5%                                | -2,4%                               | 1,4%                                |
| <b>T2-13</b> | 1,6%                                | 0,7%                                | 0,5%                                | 1,4%                                | 1,7%                                | -2,1%                               | 1,4%                                |
| <b>T3-13</b> | 2,0%                                | 0,3%                                | 0,6%                                | 2,5%                                | 1,8%                                | -1,9%                               | 1,9%                                |
| <b>T4-13</b> | 2,6%                                | 0,8%                                | 1,4%                                | 2,5%                                | 2,7%                                | -0,9%                               | 0,0%                                |
| <b>T1-14</b> | 2,3%                                | 0,8%                                | 2,7%                                | 2,7%                                | 3,1%                                | -0,5%                               |                                     |
| <b>T2-14</b> |                                     |                                     |                                     |                                     |                                     |                                     |                                     |
| <b>T3-14</b> |                                     |                                     |                                     |                                     |                                     |                                     |                                     |
| <b>T4-14</b> |                                     |                                     |                                     |                                     |                                     |                                     |                                     |



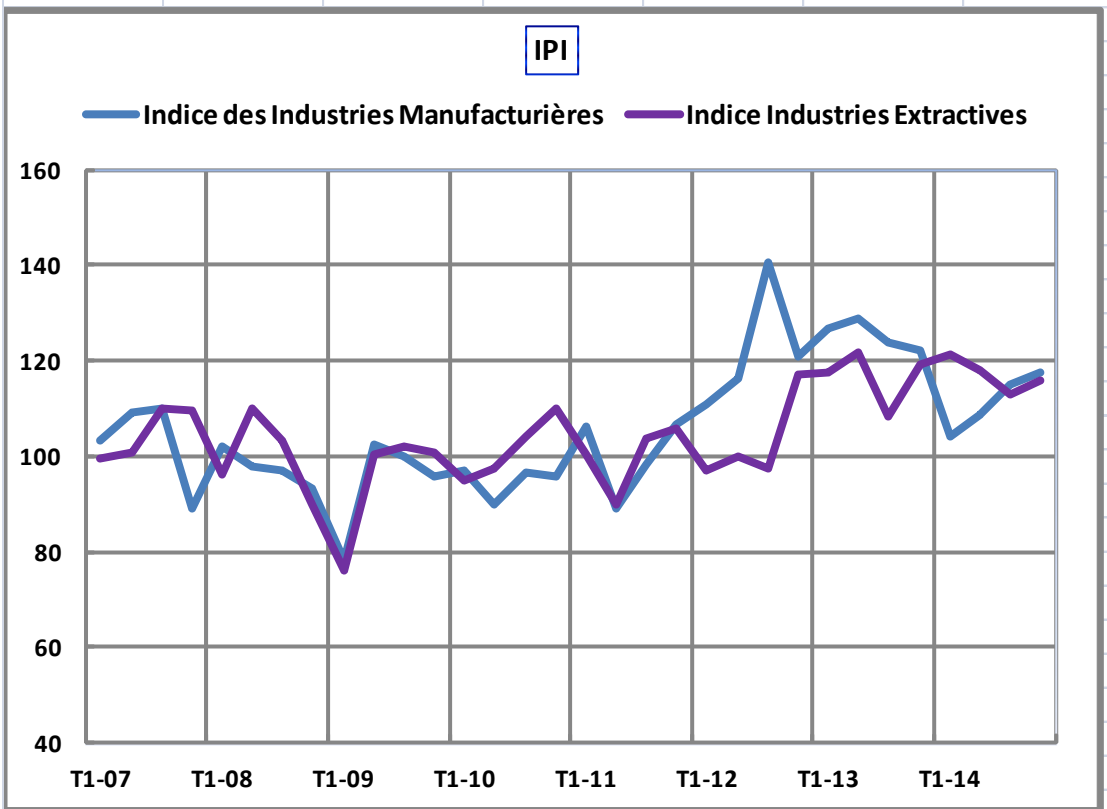
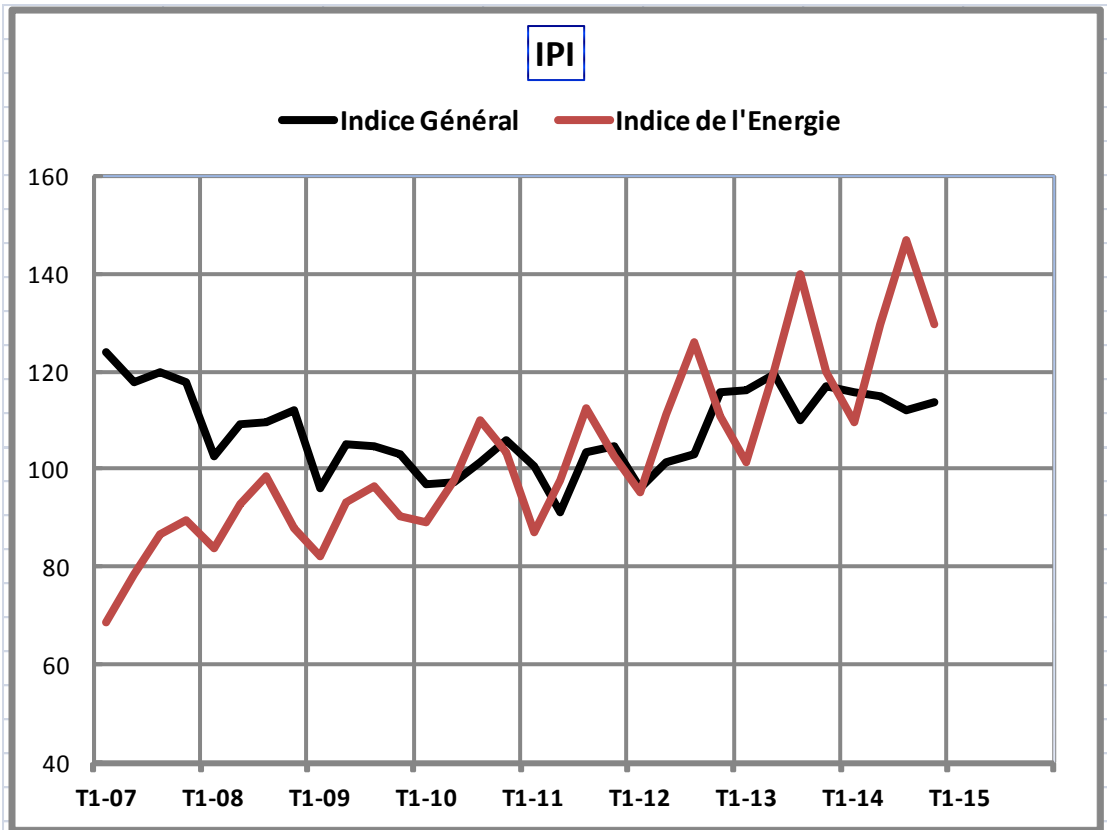
**I- CONDITIONS GENERALES**  
**INFLATION MONDIALE**

| <b>Prix à la consommation</b>    |                   |                   |                   |                   |                         |                   |                   |
|----------------------------------|-------------------|-------------------|-------------------|-------------------|-------------------------|-------------------|-------------------|
| <i>Sources : FMI et AFRISTAT</i> |                   |                   |                   |                   |                         |                   |                   |
|                                  | <b>USA</b>        | <b>France</b>     | <b>Allemagne</b>  | <b>Japon</b>      | <b>Royaume-<br/>Uni</b> | <b>Italie</b>     | <b>Canada</b>     |
|                                  | <i>glt annuel</i> | <i>glt annuel</i> | <i>glt annuel</i> | <i>glt annuel</i> | <i>glt annuel</i>       | <i>glt annuel</i> | <i>glt annuel</i> |
| janv-12                          | 2,9%              | 2,3%              | 2,1%              | 0,1%              | 3,6%                    | 3,2%              | 2,5%              |
| févr-12                          | 2,9%              | 2,3%              | 2,2%              | 0,3%              | 3,4%                    | 3,3%              | 2,6%              |
| mars-12                          | 2,7%              | 2,3%              | 2,2%              | 0,5%              | 3,5%                    | 3,3%              | 1,9%              |
| avr-12                           | 2,3%              | 2,1%              | 2,0%              | 0,5%              | 3,0%                    | 3,3%              | 2,0%              |
| mai-12                           | 1,7%              | 2,0%              | 2,0%              | 0,2%              | 2,8%                    | 3,2%              | 1,2%              |
| juin-12                          | 1,7%              | 1,9%              | 1,7%              | -0,1%             | 2,4%                    | 3,3%              | 1,5%              |
| juil-12                          | 1,4%              | 1,9%              | 1,9%              | -0,4%             | 2,6%                    | 3,1%              | 1,3%              |
| août-12                          | 1,7%              | 2,1%              | 2,2%              | -0,5%             | 2,5%                    | 3,2%              | 1,2%              |
| sept-12                          | 2,0%              | 1,9%              | 2,0%              | -0,3%             | 2,2%                    | 3,2%              | 1,2%              |
| oct-12                           | 2,2%              | 1,9%              | 2,0%              | -0,7%             | 2,6%                    | 2,6%              | 1,2%              |
| nov-12                           | 1,8%              | 1,4%              | 1,9%              | -0,2%             | 2,6%                    | 2,5%              | 0,8%              |
| déc-12                           | 1,7%              | 1,3%              | 2,0%              | -0,1%             | 2,7%                    | 2,3%              | 0,8%              |
| janv-13                          | 1,6%              | 1,2%              | 1,7%              | -0,3%             | 2,7%                    | 2,2%              | 0,6%              |
| févr-13                          | 2,0%              | 1,0%              | 1,5*%             | -0,6%             | 2,8%                    | 1,9%              | 1,2%              |
| mars-13                          | 1,4%              | 1,0%              | 1,4%              | -0,9%             | 2,8%                    | 1,6%              | 1,0%              |
| avr-13                           | 1,0%              | 0,7%              | 1,2%              | -0,7%             | 2,4%                    | 1,1%              | 0,5%              |
| mai-13                           | 1,3%              | 0,8%              | 1,5%              | -0,3%             | 2,7%                    | 1,1%              | 0,8%              |
| juin-13                          | 1,8%              | 0,9%              | 1,8%              | 0,2%              | 3,0%                    | 1,2%              | 1,1%              |
| juil-13                          | 1,9%              | 1,1%              | 1,9%              | 0,7%              | 2,7%                    | 1,2%              | 1,3%              |
| août-13                          | 1,5%              | 0,9%              | 1,5%              | 0,9%              | 2,7%                    | 1,2%              | 1,1%              |
| sept-13                          | 1,2%              | 0,9%              | 1,4%              | 1,0%              | 2,7%                    | 0,9%              | 1,0%              |
| oct-13                           | 0,9%              | 0,6%              | 1,2%              | 1,1%              | 2,2%                    | 0,8%              | 0,7%              |
| nov-13                           | 1,2%              | 0,7%              | 1,3%              | 1,6%              | 2,0%                    | 0,7%              | 0,9%              |
| déc-13                           | 1,5%              | 0,7%              | 1,4%              | 1,6%              | 2,0%                    | 0,7%              | 1,2%              |
| janv-14                          | 1,6%              | 0,7%              | 1,3%              | 1,4%              | 1,8%                    | 0,7%              | 1,4%              |
| févr-14                          | 1,1%              | 0,9%              | 1,2%              | 1,5%              | 1,7%                    | 0,5%              | 1,1%              |
| mars-14                          | 1,6%              | 0,6%              | 1,0%              | 1,6%              | 1,7%                    | 0,4%              | 1,6%              |
| avr-14                           | 2,0%              | 0,7%              | 1,3%              | 3,4%              | 1,7%                    | 0,6%              | 2,0%              |
| mai-14                           | 2,2%              | 0,7%              | 0,9%              | 3,7%              | 1,5%                    | 0,5%              | 2,3%              |
| juin-14                          | 2,1%              | 0,5%              | 1,0%              | 3,6%              | 1,9%                    | 0,3%              | 2,4%              |
| juil-14                          | 2,1%              | 0,5%              | 0,8%              | 3,4%              | 1,5%                    | 0,1%              | 2,1%              |
| août-14                          | 1,7%              | 0,4%              | 1,3%              | 3,3%              | 1,5%                    | -1,2%             | 2,1%              |
| sept-14                          | 1,7%              | 0,3%              | 1,3%              | 3,3%              | 1,3%                    | 0,8%              | 2,0%              |
| oct-14                           | 1,7%              | 0,5%              | 1,2%              | 2,9%              | 1,3%                    | 1,4%              | 2,4%              |
| nov-13                           | 1,3%              | 0,3%              | 1,0%              | 2,4%              | 1,0%                    | 1,4%              | 2,0%              |
| déc-14                           | 0,7%              | 0,1%              | 0,8%              | 2,4%              | 0,5%                    | 1,2%              | 1,4%              |
| janv-15                          | -0,1%             | -0,4%             | -0,4%             | 2,4%              | 0,3%                    | -0,6%             | 0,9%              |
| févr-15                          | -0,1%             | -0,3%             | 0,1%              | 2,2%              | 0,0%                    | -0,1%             | 1,0%              |
| mars-15                          | -0,1%             | -0,1%             | 0,3%              | 2,3%              | -0,1%                   | -0,1%             | 1,1%              |
| avr-15                           |                   | 0,1%              | 0,5%              |                   | -0,1%                   | -0,1%             |                   |
| mai-15                           |                   |                   |                   |                   |                         |                   |                   |
| juil-15                          |                   |                   |                   |                   |                         |                   |                   |
| août-15                          |                   |                   |                   |                   |                         |                   |                   |
| sept-15                          |                   |                   |                   |                   |                         |                   |                   |
| oct-15                           |                   |                   |                   |                   |                         |                   |                   |
| nov-15                           |                   |                   |                   |                   |                         |                   |                   |
| déc-15                           |                   |                   |                   |                   |                         |                   |                   |



**II- ACTIVITE**  
**INDICE DE LA PRODUCTION INDUSTRIELLE**

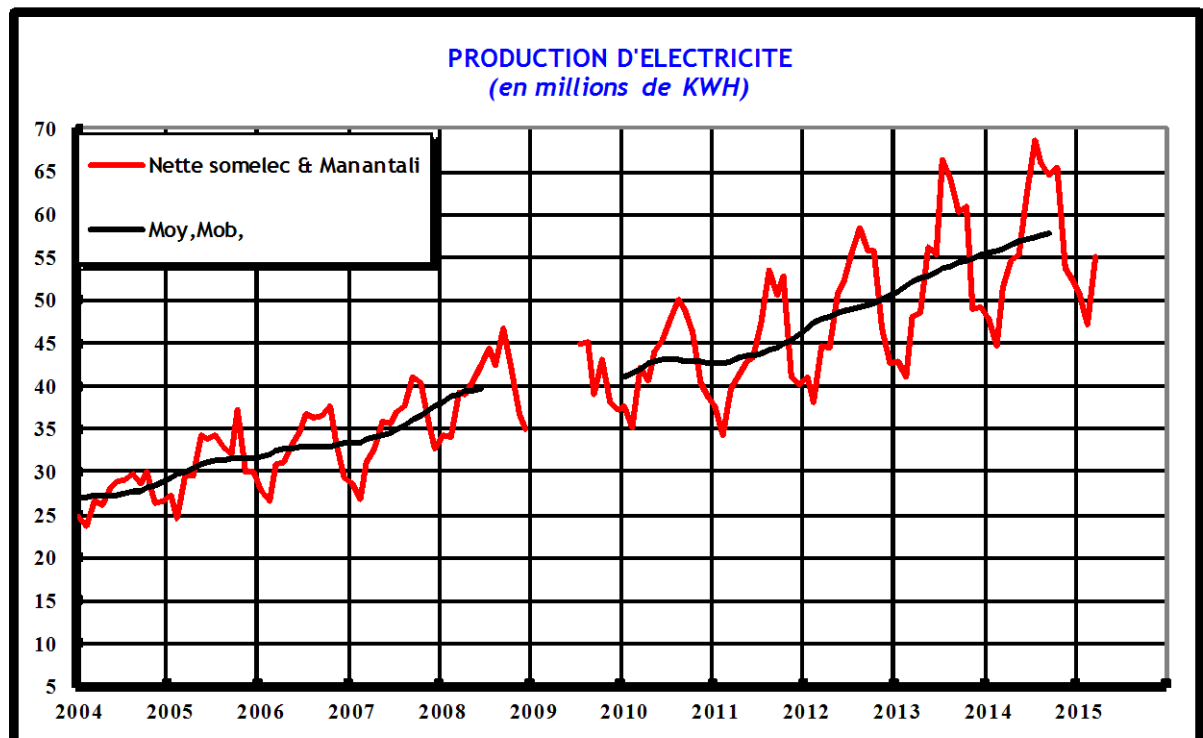
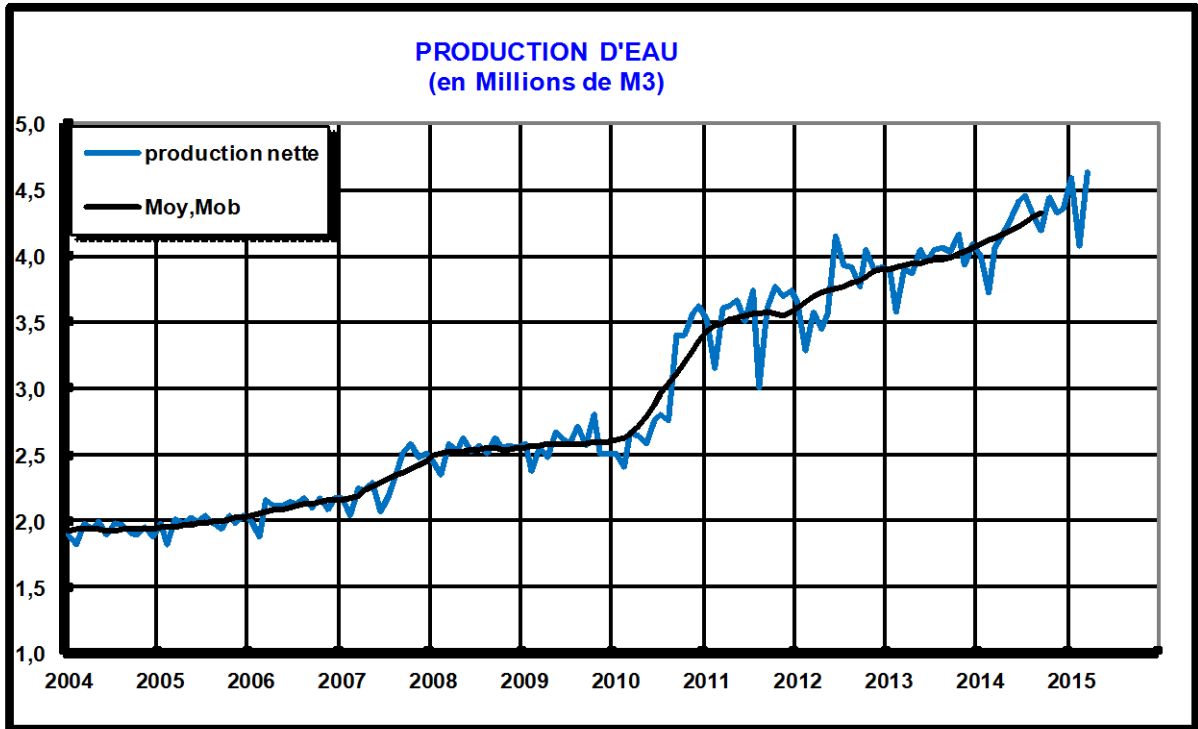
|              | Indice Général | Indice Industries Extractives | Indice des Industries Manufacturières | Indice de l'Energie | Extraction d'hydrocarbures | Extraction de minerais métalliques | Fabrication de produits alimentaires | Fabrication de boisson | Travail du bois et fabrication d'articles en bois hors meubles | Fabrication de papier, cartons et d'articles en papier ou en carton | Fabrication de produits chimiques | Travail de caoutchouc et du plastique | Fabrication de matériaux minéraux | Métallurgie | Production et distribution d'électricité | Captage, traitement et distribution d'eau |
|--------------|----------------|-------------------------------|---------------------------------------|---------------------|----------------------------|------------------------------------|--------------------------------------|------------------------|--|---|-----------------------------------|---------------------------------------|-----------------------------------|-------------|--|---|
| <b>T1-09</b> | <b>96,2</b>    | <b>76,0</b>                   | <b>78,3</b>                           | <b>82,2</b>         | 191,0                      | 72,2                               | 93,1                                 | 53,0                   | 92,0   | 109,4   | 94,0                              | 43,8                                  | 67,5                              | 95,4        | 80,4                                     | 69,7                                      |
| <b>T2-09</b> | <b>105,3</b>   | <b>100,4</b>                  | <b>102,5</b>                          | <b>93,0</b>         | 137,7                      | 98,5                               | 132,6                                | 151,2                  | 166,1  | 143,1   | 102,8                             | 151,8                                 | 90,7                              | 43,9        | 93,9                                     | 72,7                                      |
| <b>T3-09</b> | <b>104,8</b>   | <b>101,9</b>                  | <b>99,8</b>                           | <b>96,5</b>         | 128,9                      | 100,7                              | 131,6                                | 158,6                  | 104,0  | 130,7   | 61,8                              | 117,4                                 | 83,1                              | 146,0       | 98,3                                     | 73,4                                      |
| <b>T4-09</b> | <b>103,0</b>   | <b>100,9</b>                  | <b>95,9</b>                           | <b>90,4</b>         | 123,6                      | 101,3                              | 108,2                                | 211,8                  | 155,4  | 121,4   | 94,2                              | 137,9                                 | 100,0                             | 48,9        | 90,2                                     | 73,0                                      |
| <b>T1-10</b> | <b>96,8</b>    | <b>95,0</b>                   | <b>96,9</b>                           | <b>89,1</b>         | 115,6                      | 93,0                               | 76,5                                 | 246,0                  | 170,9  | 101,1   | 113,7                             | 184,5                                 | 127,4                             | 32,9        | 89,4                                     | 70,7                                      |
| <b>T2-10</b> | <b>97,2</b>    | <b>97,5</b>                   | <b>89,8</b>                           | <b>97,7</b>         | 107,0                      | 96,8                               | 79,2                                 | 339,7                  | 108,8  | 69,1  | 97,4                              | 178,6                                 | 93,1                              | 81,0        | 99,0                                     | 75,4                                      |
| <b>T3-10</b> | <b>101,5</b>   | <b>104,0</b>                  | <b>96,4</b>                           | <b>109,9</b>        | 103,2                      | 101,9                              | 119,6                                | 64,7                   | 117,1  | 105,3   | 100,2                             | 135,2                                 | 78,5                              | 139,9       | 111,9                                    | 83,6                                      |
| <b>T4-10</b> | <b>106,0</b>   | <b>109,8</b>                  | <b>95,6</b>                           | <b>103,5</b>        | 102,5                      | 111,5                              | 91,0                                 | 216,4                  | 38,2   | 108,9   | 167,4                             | 212,7                                 | 90,7                              | 202,8       | 95,4                                     | 100,6                                     |
| <b>T1-11</b> | <b>100,5</b>   | <b>100,2</b>                  | <b>106,4</b>                          | <b>87,1</b>         | 102,5                      | 100,3                              | 117,4                                | 97,0                   | 90,1   | 91,2  | 91,9                              | 111,5                                 | 96,9                              | 71,4        | 85,0                                     | 98,1                                      |
| <b>T2-11</b> | <b>91,2</b>    | <b>90,0</b>                   | <b>88,9</b>                           | <b>97,9</b>         | 103,7                      | 90,0                               | 79,7                                 | 100,5                  | 109,6  | 85,8  | 92,5                              | 87,8                                  | 104,5                             | 120,8       | 97,3                                     | 100,9                                     |
| <b>T3-11</b> | <b>103,5</b>   | <b>103,9</b>                  | <b>98,1</b>                           | <b>112,4</b>        | 102,4                      | 103,9                              | 97,8                                 | 100,0                  | 120,3  | 107,9   | 113,3                             | 96,0                                  | 91,8                              | 125,9       | 115,5                                    | 96,7                                      |
| <b>T4-11</b> | <b>104,8</b>   | <b>105,8</b>                  | <b>106,7</b>                          | <b>102,6</b>        | 91,4                       | 105,8                              | 105,2                                | 102,5                  | 80,0   | 115,1   | 102,3                             | 104,7                                 | 106,9                             | 82,0        | 102,3                                    | 104,4                                     |
| <b>T1-12</b> | <b>96,1</b>    | <b>97,2</b>                   | <b>110,7</b>                          | <b>95,2</b>         | 63,3                       | 97,2                               | 104,1                                | 80,5                   | 90,3   | 89,2  | 109,9                             | 85,4                                  | 120,0                             | 94,5        | 94,6                                     | 98,2                                      |
| <b>T2-12</b> | <b>101,6</b>   | <b>99,8</b>                   | <b>116,1</b>                          | <b>111,1</b>        | 95,2                       | 99,8                               | 88,7                                 | 99,5                   | 75,7   | 88,0  | 111,7                             | 86,1                                  | 135,2                             | 116,1       | 112,5                                    | 104,1                                     |
| <b>T3-12</b> | <b>102,9</b>   | <b>97,5</b>                   | <b>140,7</b>                          | <b>125,9</b>        | 94,1                       | 97,5                               | 154,3                                | 81,1                   | 74,7   | 174,1   | 106,1                             | 49,3                                  | 120,6                             | 110,7       | 129,5                                    | 108,3                                     |
| <b>T4-12</b> | <b>115,8</b>   | <b>117,3</b>                  | <b>120,8</b>                          | <b>110,7</b>        | 95,5                       | 117,4                              | 96,3                                 | 119,9                  | 95,3   | 82,8  | 102,3                             | 63,7                                  | 115,5                             | 124,4       | 110,6                                    | 110,7                                     |
| <b>T1-13</b> | <b>116,0</b>   | <b>117,7</b>                  | <b>126,7</b>                          | <b>101,5</b>        | 89,9                       | 117,8                              | 105,2                                | 162,6                  | 244,1  | 99,2  | 88,1                              | 72,8                                  | 130,8                             | 90,9        | 100,6                                    | 105,9                                     |
| <b>T2-13</b> | <b>119,5</b>   | <b>121,5</b>                  | <b>128,8</b>                          | <b>120,3</b>        | 82,8                       | 121,5                              | 90,7                                 | 85,4                   | 233,1  | 111,8   | 105,1                             | 50,0                                  | 126,0                             | 145,9       | 122,2                                    | 110,9                                     |
| <b>T3-13</b> | <b>110,0</b>   | <b>108,4</b>                  | <b>123,8</b>                          | <b>140,0</b>        | 90,1                       | 108,1                              | 113,2                                | 96,7                   | 261,4  | 127,3   | 99,1                              | 138,5                                 | 124,8                             | 318,4       | 145,3                                    | 113,2                                     |
| <b>T4-13</b> | <b>116,9</b>   | <b>119,0</b>                  | <b>122,3</b>                          | <b>120,0</b>        | 84,9                       | 118,9                              | 91,4                                 | 115,1                  | 281,7  | 100,3   | 98,5                              | 33,2                                  | 129,6                             | 525,4       | 121,2                                    | 113,6                                     |
| <b>T1-14</b> | <b>115,6</b>   | <b>121,5</b>                  | <b>104,0</b>                          | <b>109,8</b>        | 70,1                       | 121,4                              | 80,7                                 | 109,5                  | 219,4  | 153,9   | 90,1                              | 20,8                                  | 121,4                             | 102,4       | 109,7                                    | 110,0                                     |
| <b>T2-14</b> | <b>115,0</b>   | <b>117,9</b>                  | <b>108,8</b>                          | <b>129,6</b>        | 83,1                       | 117,4                              | 73,2                                 | 112,2                  | 215,1  | 96,2  | 99,3                              | 27,9                                  | 143,2                             | 57,3        | 131,5                                    | 119,9                                     |
| <b>T3-14</b> | <b>112,1</b>   | <b>113,0</b>                  | <b>114,9</b>                          | <b>146,7</b>        | 78,9                       | 112,7                              | 94,4                                 | 91,2                   | 219,8  | 126,5   | 94,2                              | 21,2                                  | 129,2                             | 145,5       | 151,8                                    | 120,9                                     |
| <b>T4-14</b> | <b>113,6</b>   | <b>115,7</b>                  | <b>117,5</b>                          | <b>129,7</b>        | 75,2                       | 115,5                              | 97,3                                 | 101,2                  | 216,6  | 114,0   | 99,9                              | 27,2                                  | 138,1                             | 51,8        | 131,1                                    | 122,5                                     |





**II- ACTIVITE**  
**PRODUCTION D'EAU ET D'ELECTRICITE**

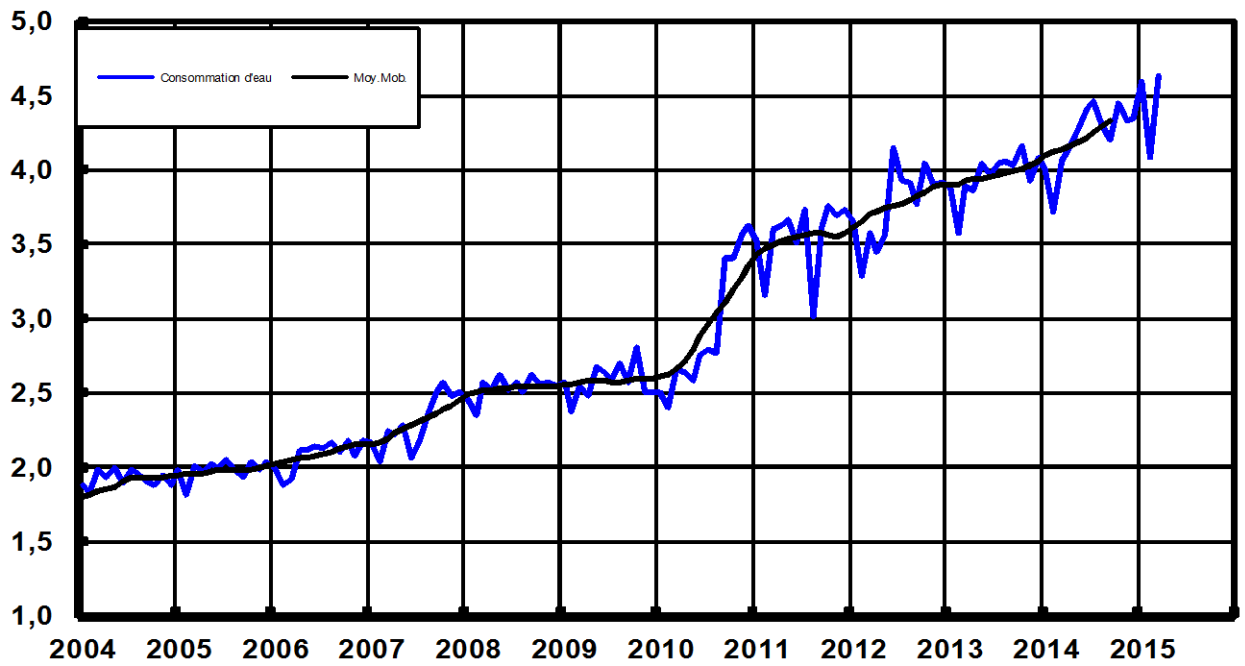
|         | <b>Eau</b><br><i>(en millions de M<sup>3</sup>)</i> |              | <b>Electricité</b><br><i>(en millions de KW-H)</i> |              |
|---------|---|--------------|--|--------------|
|         | <i>source: SNDE</i>                                 |              | <i>Source: SOMELEC</i>                             |              |
|         | <i>brute</i>  | <i>nette</i> | <i>brute</i>                                       | <i>nette</i> |
| janv-12 | 3,73  | 3,65         | 42,51  | 41,15        |
| févr-12 | 3,36  | 3,29         | 39,47  | 38,20        |
| mars-12 | 3,65  | 3,58         | 46,01  | 44,64        |
| avr-12  | 3,52  | 3,45         | 45,90  | 44,54        |
| mai-12  | 3,64  | 3,56         | 52,32  | 50,79        |
| juin-12 | 4,23  | 4,14         | 53,67  | 52,16        |
| juil-12 | 4,01  | 3,93         | 57,20  | 55,58        |
| août-12 | 4,04  | 3,91         | 60,15  | 58,38        |
| sept-12 | 3,92  | 3,77         | 57,51  | 55,79        |
| oct-12  | 4,13  | 4,05         | 57,36  | 55,66        |
| nov-12  | 3,98  | 3,90         | 48,32  | 46,78        |
| déc-12  | 4,00  | 3,92         | 44,03  | 42,63        |
| janv-13 | 3,96  | 3,88         | 45,98  | 42,76        |
| févr-13 | 3,64  | 3,57         | 43,47  | 41,15        |
| mars-13 | 3,97  | 3,89         | 51,69  | 47,99        |
| avr-13  | 3,95  | 3,87         | 50,10  | 48,50        |
| mai-13  | 4,13  | 4,05         | 58,09  | 56,30        |
| juin-13 | 4,05  | 3,97         | 57,19  | 55,37        |
| juil-13 | 4,13  | 4,05         | 68,18  | 66,25        |
| août-13 | 4,14  | 4,06         | 65,86  | 64,16        |
| sept-13 | 4,11  | 4,03         | 61,76  | 60,16        |
| oct-13  | 4,25  | 4,16         | 62,52  | 60,82        |
| nov-13  | 4,01  | 3,93         | 50,47  | 49,00        |
| déc-13  | 4,17  | 4,09         | 50,68  | 49,12        |
| janv-14 | 4,09  | 4,01         | 49,42  | 47,81        |
| févr-14 | 3,80  | 3,72         | 46,29  | 44,69        |
| mars-14 | 4,14  | 4,06         | 52,94  | 51,39        |
| avr-14  | 4,24  | 4,16         | 56,36  | 54,62        |
| mai-14  | 4,37  | 4,28         | 56,99  | 55,27        |
| juin-14 | 4,50  | 4,41         | 64,13  | 62,58        |
| juil-14 | 4,55  | 4,46         | 70,52  | 68,52        |
| août-14 | 4,39  | 4,30         | 67,72  | 65,97        |
| sept-14 | 4,28  | 4,20         | 66,28  | 64,59        |
| oct-14  | 4,54  | 4,45         | 67,34  | 65,49        |
| nov-14  | 4,42  | 4,33         | 55,53  | 53,79        |
| déc-14  | 4,44  | 4,35         | 54,20  | 52,61        |
| janv-15 | 4,68  | 4,59         | 51,08  | 50,75        |
| févr-15 | 4,17  | 4,08         | 47,38  | 47,07        |
| mars-15 | 4,72  | 4,63         | 55,51  | 55,15        |
| avr-15  |   |              |  |              |
| mai-15  |   |              |  |              |
| juin-15 |   |              |  |              |
| juil-15 |   |              |  |              |
| août-15 |   |              |  |              |
| sept-15 |   |              |  |              |
| oct-15  |   |              |  |              |
| nov-15  |   |              |  |              |
| déc-15  |   |              |  |              |



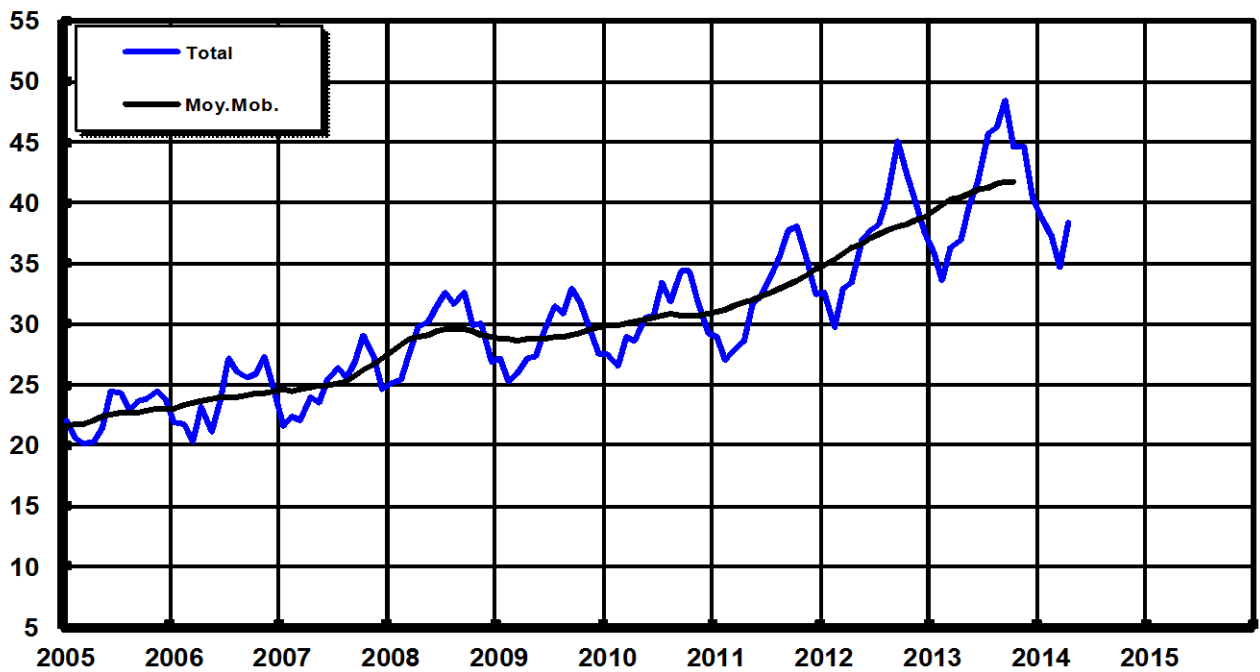
**II- ACTIVITE**  
**CONSOMMATION D'EAU ET D'ELECTRICITE**

|         | <b>Consommation d'eau</b>             | <b>Consommation électricité</b>               |                     |              |
|---------|---------------------------------------|---|---------------------|--------------|
|         | <i>source: SNDE</i>                   | <i>(en millions de KW-H) Source: SOM ELEC</i> |                     |              |
|         | <b>(en millions de m<sup>3</sup>)</b> | <b>basse tension</b>                          | <b>moy. Tension</b> | <b>Total</b> |
| janv-12 | 3,65                                  | 20,65   | 11,99               | 32,64        |
| févr-12 | 3,29                                  | 18,38   | 11,33               | 29,71        |
| mars-12 | 3,58                                  | 20,11   | 12,89               | 33,01        |
| avr-12  | 3,45                                  | 20,11   | 13,27               | 33,38        |
| mai-12  | 3,56                                  | 22,52   | 14,47               | 36,99        |
| juin-12 | 4,14                                  | 23,80   | 13,85               | 37,65        |
| juil-12 | 3,93                                  | 23,75   | 14,53               | 38,28        |
| août-12 | 3,91                                  | 26,95   | 13,51               | 40,46        |
| sept-12 | 3,77                                  | 30,41   | 14,61               | 45,02        |
| oct-12  | 4,05                                  | 28,28   | 14,17               | 42,45        |
| nov-12  | 3,90                                  | 27,41   | 12,83               | 40,24        |
| déc-12  | 3,92                                  | 26,85   | 10,50               | 37,35        |
| janv-13 | 3,88                                  | 22,91   | 13,01               | 35,92        |
| févr-13 | 3,57                                  | 22,10   | 11,50               | 33,60        |
| mars-13 | 3,89                                  | 22,93   | 13,33               | 36,26        |
| avr-13  | 3,87                                  | 23,02   | 13,88               | 36,90        |
| mai-13  | 4,05                                  | 24,62   | 15,27               | 39,88        |
| juin-13 | 3,97                                  | 26,61   | 15,17               | 41,78        |
| juil-13 | 4,05                                  | 27,81   | 17,89               | 45,70        |
| août-13 | 4,06                                  | 29,36   | 16,87               | 46,23        |
| sept-13 | 4,03                                  | 31,37   | 17,06               | 48,43        |
| oct-13  | 4,16                                  | 28,02   | 16,55               | 44,57        |
| nov-13  | 3,93                                  | 30,04   | 14,62               | 44,66        |
| déc-13  | 4,09                                  | 26,03   | 14,40               | 40,43        |
| janv-14 | 4,01                                  | 24,38   | 14,40               | 38,78        |
| févr-14 | 3,72                                  | 24,74   | 12,54               | 37,28        |
| mars-14 | 4,06                                  | 19,94   | 14,76               | 34,70        |
| avr-14  | 4,16                                  | 23,91   | 14,49               | 38,40        |
| mai-14  | 4,28                                  |   |                     |              |
| juin-14 | 4,41                                  |   |                     |              |
| juil-14 | 4,46                                  |   |                     |              |
| août-14 | 4,30                                  |   |                     |              |
| sept-14 | 4,20                                  |   |                     |              |
| oct-14  | 4,45                                  |   |                     |              |
| nov-14  | 4,33                                  |   |                     |              |
| déc-14  | 4,35                                  |   |                     |              |
| janv-15 | 4,59                                  |   |                     |              |
| févr-15 | 4,08                                  |   |                     |              |
| mars-15 | 4,63                                  |   |                     |              |
| avr-15  |                                       |   |                     |              |
| mai-15  |                                       |   |                     |              |
| juin-15 |                                       |   |                     |              |
| juil-15 |                                       |   |                     |              |
| août-15 |                                       |   |                     |              |
| sept-15 |                                       |   |                     |              |
| oct-15  |                                       |   |                     |              |
| nov-15  |                                       |   |                     |              |
| déc-15  |                                       |   |                     |              |

### Consommation d'eau (en Millions de M<sup>3</sup>)



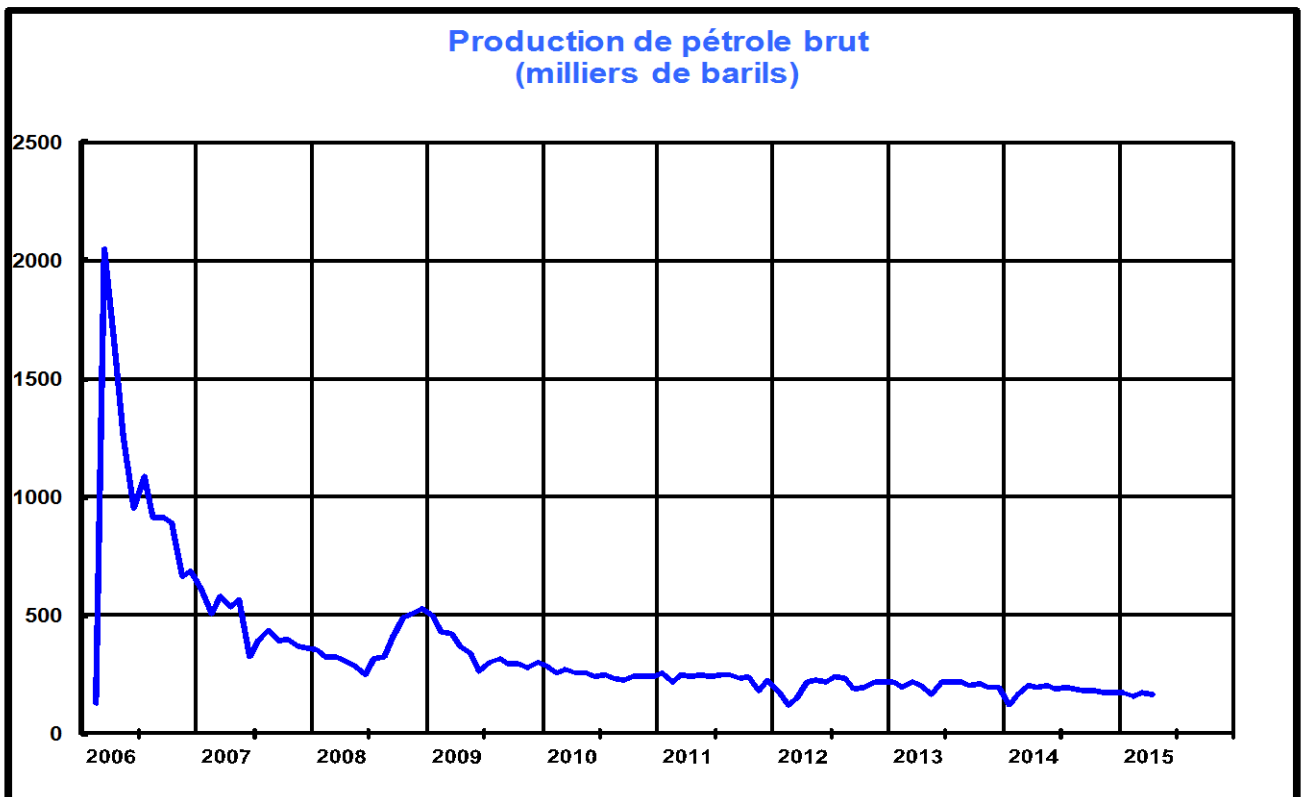
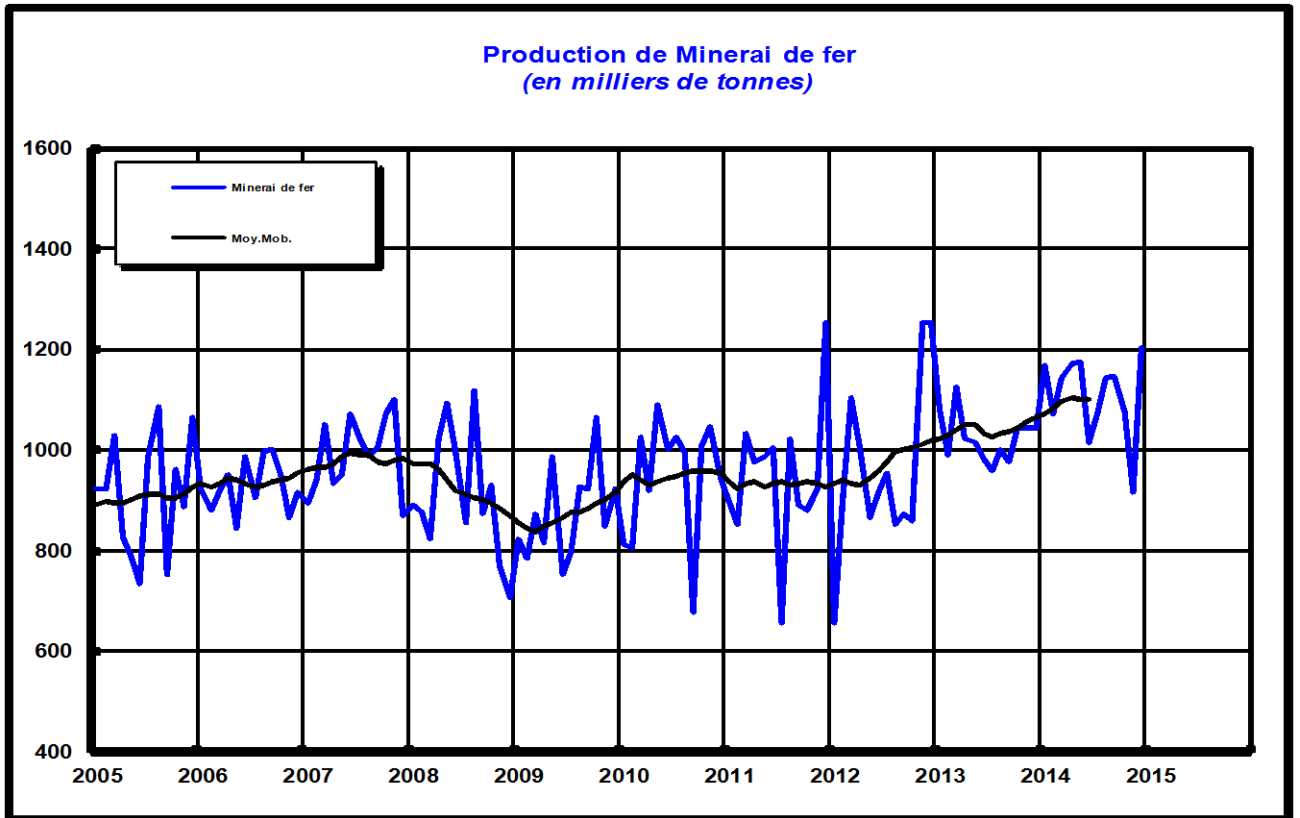
### Consommation d'Electricité (en millions de KWH)



## II - ACTIVITE

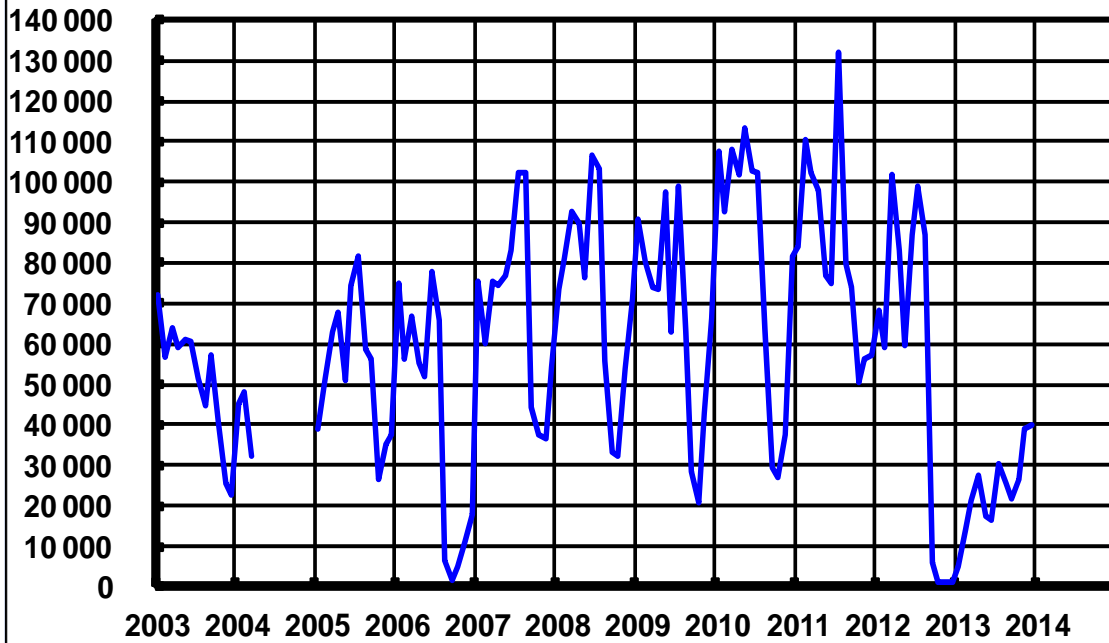
### PRODUCTION DE MINERAI DE FER ET DU PETROLE

|         | <b>Minerai de Fer</b> | <b>Pétrole brut</b>  |
|---------|-----------------------|----------------------|
|         | (milliers de tonnes)  | (milliers de barils) |
|         | Source: SNIM          | Source :CNSRH        |
| janv-12 | 656,0                 | 177,7                |
| févr-12 | 898,0                 | 119,3                |
| mars-12 | 1 104,0               | 149,9                |
| avr-12  | 1 009,0               | 217,4                |
| mai-12  | 865,0                 | 226,6                |
| juin-12 | 915,0                 | 221,1                |
| juil-12 | 957,0                 | 242,8                |
| août-12 | 852,0                 | 235,1                |
| sept-12 | 873,0                 | 186,8                |
| oct-12  | 859,0                 | 195,6                |
| nov-12  | 1 254,4               | 216,0                |
| déc-12  | 1 254,8               | 218,9                |
| janv-13 | 1 084,0               | 221,6                |
| févr-13 | 990,0                 | 198,6                |
| mars-13 | 1 125,0               | 214,5                |
| avr-13  | 1 022,0               | 206,5                |
| mai-13  | 1 016,0               | 163,3                |
| juin-13 | 983,0                 | 214,7                |
| juil-13 | 959,0                 | 219,6                |
| août-13 | 1 002,0               | 222,0                |
| sept-13 | 976,0                 | 203,9                |
| oct-13  |                       | 209,4                |
| nov-13  |                       | 192,3                |
| déc-13  |                       | 197,5                |
| janv-14 | 1 169,0               | 122,9                |
| févr-14 | 1 072,0               | 167,9                |
| mars-14 | 1 143,0               | 204,3                |
| avr-14  | 1 173,0               | 195,6                |
| mai-14  | 1 177,0               | 199,8                |
| juin-14 | 1 014,0               | 191,6                |
| juil-14 | 1 072,0               | 193,1                |
| août-14 | 1 142,0               | 186,0                |
| sept-14 | 1 149,0               | 177,9                |
| oct-14  | 1 075,0               | 181,5                |
| nov-14  | 915,0                 | 173,3                |
| déc-14  | 1 203,0               | 176,4                |
| janv-15 |                       | 176,0                |
| févr-15 |                       | 154,1                |
| mars-15 |                       | 171,0                |
| avr-15  |                       | 162,5                |
| mai-15  |                       |                      |
| juin-15 |                       |                      |
| juil-15 |                       |                      |
| août-15 |                       |                      |
| sept-15 |                       |                      |
| oct-15  |                       |                      |
| nov-15  |                       |                      |
| déc-15  |                       |                      |

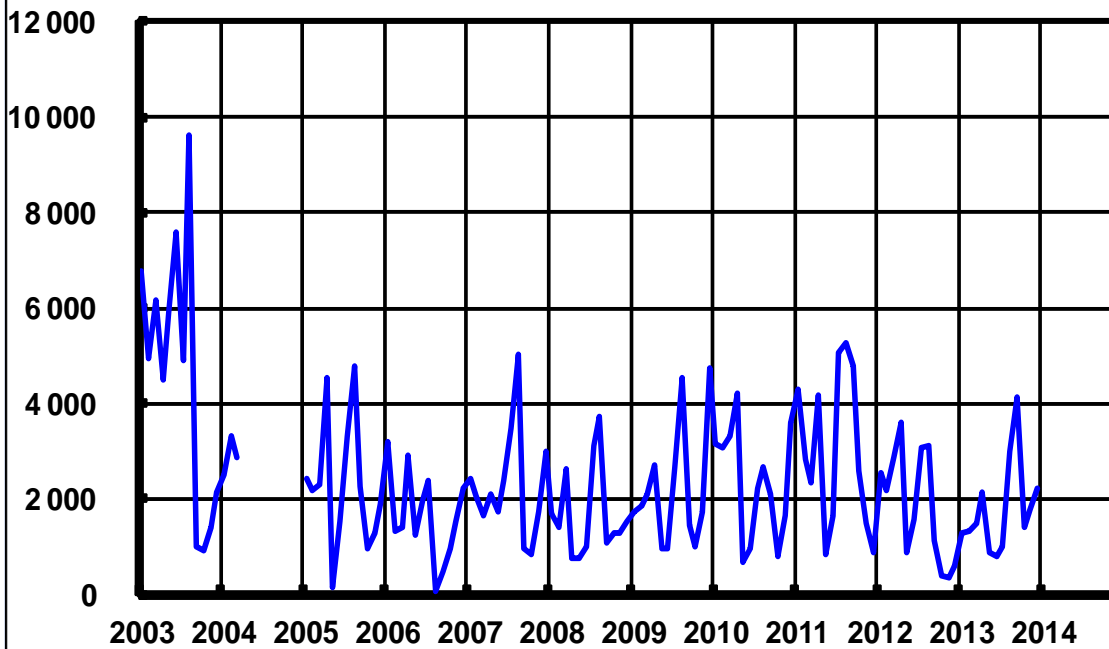


| <b>II - ACTIVITE</b>                                  |                   |                  |                            |                  |                             |
|---|-------------------|------------------|----------------------------|------------------|-----------------------------|
| <b>PRODUCTION DE POISSON</b>                          |                   |                  |                            |                  |                             |
| <b>Captures dans la ZEEM de la pêche industrielle</b> |                   |                  |                            |                  |                             |
| <b>Unité: tonnes</b>                                  |                   |                  | <b>Source: DEARH-DSPCM</b> |                  |                             |
|   | <b>PELAGIQUES</b> | <b>DEMERSAUX</b> | <b>CEPHALOPODES</b>        | <b>CRUSTACES</b> | <b>CAPTURES<br/>TOTALES</b> |
| janv-11   | 74 586            | 4 284            | 3 941                      | 1 393            | 84 204                      |
| févr-11   | 105 957           | 2 822            | 1 161                      | 361              | 110 301                     |
| mars-11   | 97 074            | 2 338            | 2 583                      | 412              | 102 407                     |
| avr-11  | 90 062            | 4 172            | 2 725                      | 1 216            | 98 175                      |
| mai-11  | 75 776            | 842              | 70                         | 0                | 76 688                      |
| juin-11   | 73 303            | 1 651            | 136                        | 0                | 75 090                      |
| juil-11   | 125 919           | 5 053            | 922                        | 176              | 132 070                     |
| août-11   | 71 528            | 5 256            | 2 460                      | 554              | 79 798                      |
| sept-11   | 65 559            | 4 772            | 3 160                      | 668              | 74 159                      |
| oct-11  | 47 815            | 2 580            | 55                         | 0                | 50 450                      |
| nov-11  | 54 912            | 1 494            | 45                         | 0                | 56 451                      |
| déc-11  | 55 742            | 899              | 528                        | 135              | 57 304                      |
| janv-12   | 60 611            | 2 561            | 4 222                      | 655              | 68 049                      |
| févr-12   | 54 993            | 2 174            | 1 468                      | 274              | 58 909                      |
| mars-12   | 95 452            | 2 884            | 2 848                      | 603              | 101 787                     |
| avr-12  | 75 650            | 3 613            | 3 382                      | 643              | 83 288                      |
| mai-12  | 58 756            | 864              | 184                        | 0                | 59 804                      |
| juin-12   | 85 185            | 1 589            | 341                        | 0                | 87 115                      |
| juil-12   | 91 516            | 3 087            | 4 007                      | 234              | 98 844                      |
| août-12   | 80 339            | 3 121            | 3 558                      | 3                | 87 021                      |
| sept-12   | 339               | 1 132            | 4 371                      | 24               | 5 866                       |
| oct-12  | 691               | 403              | 127                        | 3                | 1 224                       |
| nov-12  | 661               | 361              | 93                         | 0                | 1 115                       |
| déc-12  | 31                | 614              | 685                        | 1                | 1 331                       |
| janv-13   | 124               | 1 287            | 3 669                      | 8                | 5 088                       |
| févr-13   | 10 202            | 1 325            | 2 519                      | 2                | 14 048                      |
| mars-13   | 17 533            | 1 495            | 2 445                      | 3                | 21 476                      |
| avr-13  | 21 964            | 2 160            | 3 267                      | 14               | 27 405                      |
| mai-13  | 16 386            | 880              | 112                        | 0                | 17 378                      |
| juin-13   | 15 398            | 788              | 135                        | 0                | 16 321                      |
| juil-13   | 28 865            | 1 002            | 731                        | 3                | 30 601                      |
| août-13   | 19 540            | 3 011            | 3 004                      | 9                | 25 564                      |
| sept-13   | 15 190            | 4 129            | 2 241                      | 4                | 21 564                      |
| oct-13  | 25 285            | 1 395            | 53                         | 0                | 26 733                      |
| nov-13  | 37 053            | 1 787            | 104                        | 90               | 39 034                      |
| déc-13  | 37 030            | 2 223            | 465                        | 134              | 39 852                      |
| janv-14   |                   |                  |                            |                  |                             |
| févr-14   |                   |                  |                            |                  |                             |
| mars-14   |                   |                  |                            |                  |                             |
| avr-14  |                   |                  |                            |                  |                             |
| mai-14  |                   |                  |                            |                  |                             |
| juin-14   |                   |                  |                            |                  |                             |
| juil-14   |                   |                  |                            |                  |                             |
| août-14   |                   |                  |                            |                  |                             |
| sept-14   |                   |                  |                            |                  |                             |
| oct-14  |                   |                  |                            |                  |                             |
| nov-14  |                   |                  |                            |                  |                             |
| déc-14  |                   |                  |                            |                  |                             |

### Total Captures de Poissons (en Tonnes)

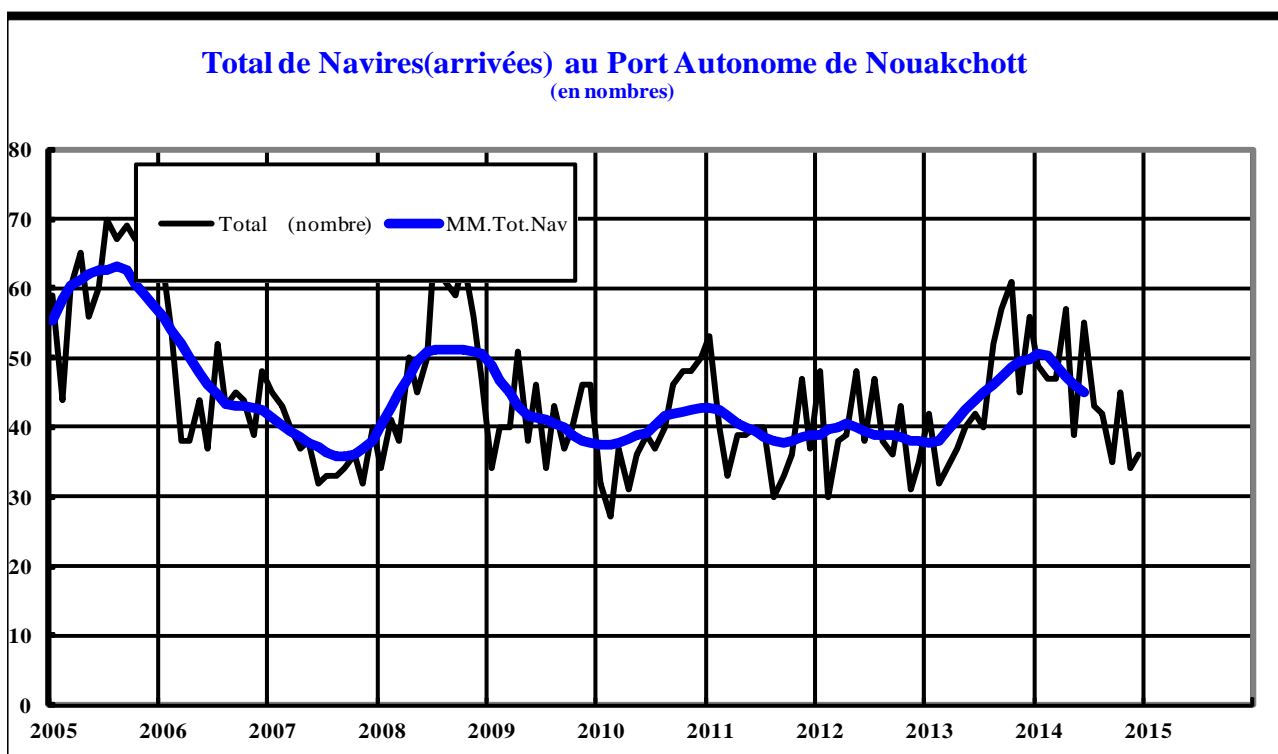
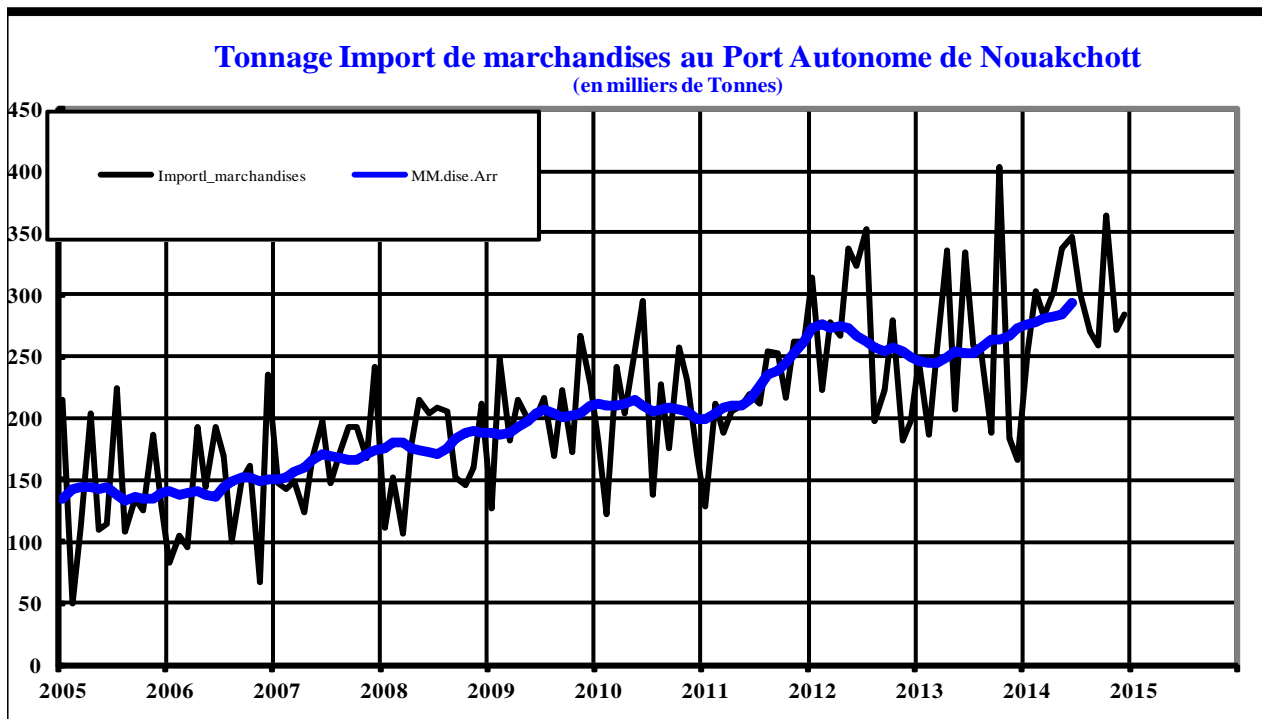


### Demersaux (en Tonnes)





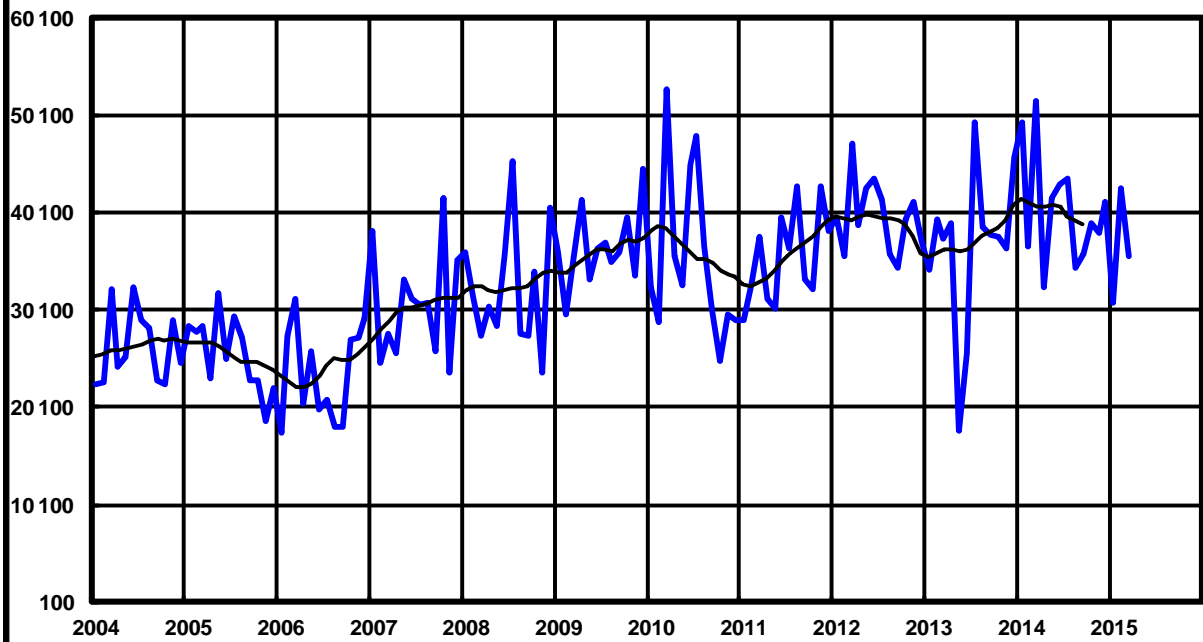
| <b>II - ACTIVITE</b>                                  |   |   |   |                           |
|---|---|---|---|---------------------------|
| <b>TRANSPORT MARITIME</b>                             |   |   |   |                           |
| <b>Trafic maritime du Port Autonome de Nouakchott</b> |   |   |   |                           |
| <i>Source : PAN</i>                                   |   |   |   |                           |
| <b>Marchandises</b>                                   |   |   |   | <b>Navires</b>            |
|   | <i>Tonnage<br/>Import<br/>(Milliers tonnes)</i> | <i>Tonnage<br/>Export<br/>(Milliers tonnes)</i> | <i>Trafic total<br/>(Milliers tonnes)</i> | <i>Total<br/>(nombre)</i> |
| janv-12   | 262,20  | 38,72   | 352,83                                    | 48                        |
| févr-12   | 314,11  | 22,21   | 244,49                                    | 30                        |
| mars-12   | 222,28  | 34,07   | 311,60                                    | 38                        |
| avr-12  | 277,54  | 37,27   | 303,71                                    | 39                        |
| mai-12  | 266,44  | 28,70   | 365,82                                    | 48                        |
| juin-12   | 337,13  | 27,55   | 350,35                                    | 38                        |
| juil-12   | 322,81  | 28,03   | 380,56                                    | 47                        |
| août-12   | 352,53  | 25,20   | 222,36                                    | 38                        |
| sept-12   | 197,16  | 25,73   | 248,88                                    | 36                        |
| oct-12  | 223,15  | 37,89   | 317,90                                    | 43                        |
| nov-12  | 280,01  | 36,37   | 218,93                                    | 31                        |
| déc-12  | 182,56  | 30,83   | 228,18                                    | 35                        |
| janv-13   | 197,35  | 15,14   | 261,59                                    | 42                        |
| févr-13   | 246,45  | 24,40   | 211,67                                    | 32                        |
| mars-13   | 187,28  | 31,28   | 286,70                                    | 34                        |
| avr-13  | 255,42  | 35,45   | 371,39                                    | 37                        |
| mai-13  | 335,94  | 39,65   | 246,12                                    | 40                        |
| juin-13   | 206,48  | 33,35   | 368,01                                    | 42                        |
| juil-13   | 334,66  | 24,47   | 283,28                                    | 40                        |
| août-13   | 258,80  | 26,07   | 278,86                                    | 52                        |
| sept-13   | 252,79  | 40,35   | 229,15                                    | 57                        |
| oct-13  | 188,79  | 34,98   | 438,79                                    | 61                        |
| nov-13  | 403,81  | 34,29   | 218,17                                    | 45                        |
| déc-13  | 183,88  | 35,12   | 201,23                                    | 56                        |
| janv-14   | 166,11  | 24,91   | 279,20                                    | 49                        |
| févr-14   | 254,29  | 12,78   | 316,26                                    | 47                        |
| mars-14   | 303,48  | 28,91   | 311,44                                    | 47                        |
| avr-14  | 282,53  | 32,14   | 335,69                                    | 57                        |
| mai-14  | 303,55  | 28,37   | 366,13                                    | 39                        |
| juin-14   | 337,76  | 36,28   | 383,83                                    | 55                        |
| juil-14   | 347,56  | 37,98   | 339,37                                    | 43                        |
| août-14   | 301,39  | 41,62   | 311,99                                    | 42                        |
| sept-14   | 270,36  | 46,37   | 305,20                                    | 35                        |
| oct-14  | 258,83  | 36,01   | 399,49                                    | 45                        |
| nov-14  | 363,48  | 19,33   | 290,80                                    | 34                        |
| déc-14  | 271,47  | 32,18   | 315,82                                    | 36                        |
| janv-15   |   |   |   |                           |
| févr-15   |   |   |   |                           |
| mars-15   |   |   |   |                           |
| avr-15  |   |   |   |                           |
| mai-15  |   |   |   |                           |
| juin-15   |   |   |   |                           |
| juil-15   |   |   |   |                           |
| août-15   |   |   |   |                           |
| sept-15   |   |   |   |                           |
| oct-15  |   |   |   |                           |
| nov-15  |   |   |   |                           |
| déc-15  |   |   |   |                           |



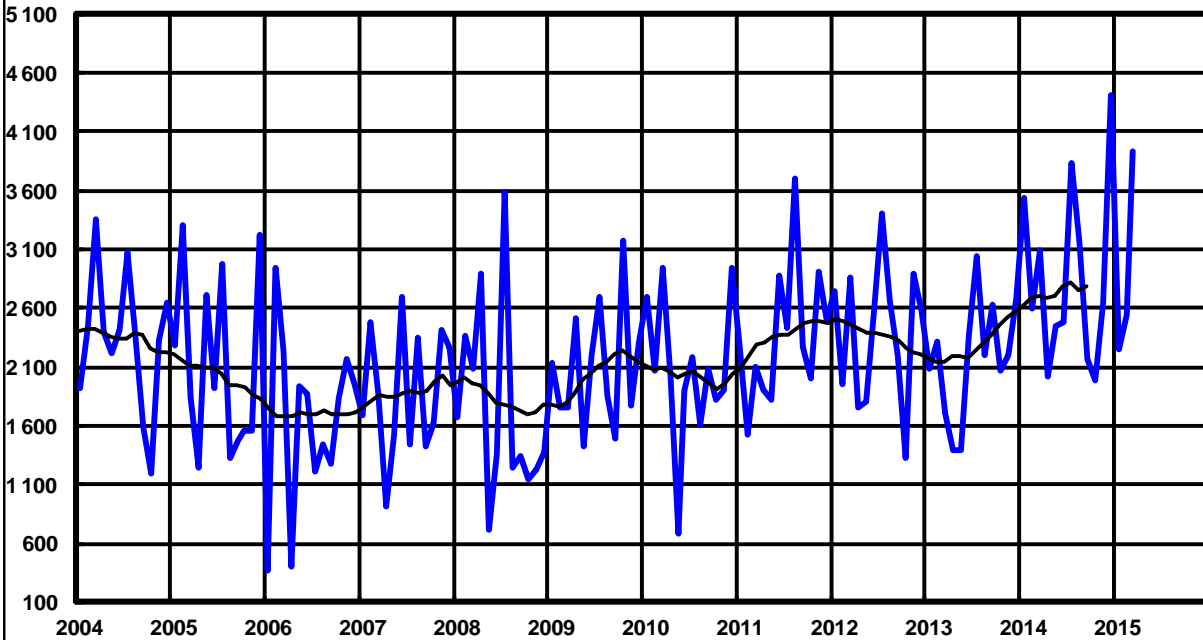
**II- ACTIVITE**  
**CONSOMMATION DE CARBURANT**

| <b>Consommation de carburant</b>               |                 |                 |                 |                 |                 |
|--|-----------------|-----------------|-----------------|-----------------|-----------------|
| Source : Direction de's hydrocarbures raffinés |                 |                 |                 |                 |                 |
|  | <b>Essence</b>  | <b>Kérosene</b> | <b>Gas oil</b>  | <b>Fuel oil</b> | <b>Butane</b>   |
|  | <i>(tonnes)</i> | <i>(tonnes)</i> | <i>(tonnes)</i> | <i>(tonnes)</i> | <i>(tonnes)</i> |
| janv-12  | 2 741           | 2 120           | 39 590          | 16 862          | 4 046           |
| févr-12  | 1 952           | 1 760           | 35 651          | 15 565          | 3 905           |
| mars-12  | 2 869           | 2 515           | 47 133          | 17 069          | 4 243           |
| avr-12   | 1 765           | 1 100           | 38 870          | 16 690          | 1 489           |
| mai-12   | 1 805           | 2 360           | 42 695          | 19 500          | 5 183           |
| juin-12  | 2 585           | 1 780           | 43 580          | 15 600          | 3 058           |
| juil-12  | 3 400           | 1 900           | 41 490          | 16 630          | 4 229           |
| août-12  | 2 670           | 1 700           | 35 920          | 19 080          | 3 901           |
| sept-12  | 2 195           | 1 800           | 34 445          | 18 270          | 3 884           |
| oct-12   | 1 330           | 2 075           | 39 385          | 20 670          | 4 002           |
| nov-12   | 2 900           | 2 230           | 41 205          | 15 580          | 4 007           |
| déc-12   | 2 580           | 1 450           | 37 245          | 15 610          | 4 269           |
| janv-13  | 2 080           | 1 550           | 34 295          | 8 735           | 5 174           |
| févr-13  | 2 310           | 1 545           | 39 430          | 8 250           | 2 034           |
| mars-13  | 1 705           | 1 200           | 37 440          | 9 099           | 5 234           |
| avr-13   | 1 400           | 2 010           | 38 985          | 10 355          | 4 543           |
| mai-13   | 1 390           | 1 400           | 17 670          | 2 820           | 4 543           |
| juin-13  | 2 375           | 1 270           | 25 580          | 1 950           | 4 543           |
| juil-13  | 3 052           | 2 260           | 49 339          | 18 951          | 5 304           |
| août-13  | 2 210           | 2 230           | 38 670          | 18 700          | 5 642           |
| sept-13  | 2 631           | 1 580           | 37 779          | 18 430          | 2 847           |
| oct-13   | 2 070           | 2 400           | 37 694          | 19 600          | 5 366           |
| nov-13   | 2 200           | 1 520           | 36 407          | 14 260          | 4 754           |
| déc-13   | 2 675           | 1 400           | 45 865          | 13 620          | 4 754           |
| janv-14  | 3 537           | 1 966           | 49 403          | 11 503          | -               |
| févr-14  | 2 601           | 1 719           | 36 552          | 16 488          | -               |
| mars-14  | 3 090           | 3 812           | 51 615          | 23 658          | -               |
| avr-14   | 2 018           | 1 839           | 32 433          | 18 198          | -               |
| mai-14   | 2 456           | 1 317           | 41 573          | 16 286          | -               |
| juin-14  | 2 478           | 1 150           | 42 941          | 11 150          | -               |
| juil-14  | 3 836           | 1 558           | 43 555          | 19 848          | -               |
| août-14  | 3 163           | 1 792           | 34 455          | 15 370          | -               |
| sept-14  | 2 165           | 1 500           | 35 750          | 21 020          | 4 996           |
| oct-14   | 1 990           | 1 340           | 39 020          | 16 550          | 2 476           |
| nov-14   | 2 655           | 800             | 37 960          | 14 550          | 3 011           |
| déc-14   | 4 415           | 2 215           | 41 205          | 21 050          | 5 966           |
| janv-15  | 2 257           | 1 235           | 30 935          | 14 970          | 3 070           |
| févr-15  | 2 552           | 1 645           | 42 510          | 24 418          | 7 366           |
| mars-15  | 3 941           | 2 274           | 35 551          | 10 947          | 3 345           |
| avr-15   |                 |                 |                 |                 |                 |
| mai-15   |                 |                 |                 |                 |                 |
| juin-15  |                 |                 |                 |                 |                 |
| juil-15  |                 |                 |                 |                 |                 |
| août-15  |                 |                 |                 |                 |                 |
| sept-15  |                 |                 |                 |                 |                 |
| oct-15   |                 |                 |                 |                 |                 |
| nov-15   |                 |                 |                 |                 |                 |
| déc-15   |                 |                 |                 |                 |                 |

**Consommation de Carburant: Gas oil**  
(en tonnes)



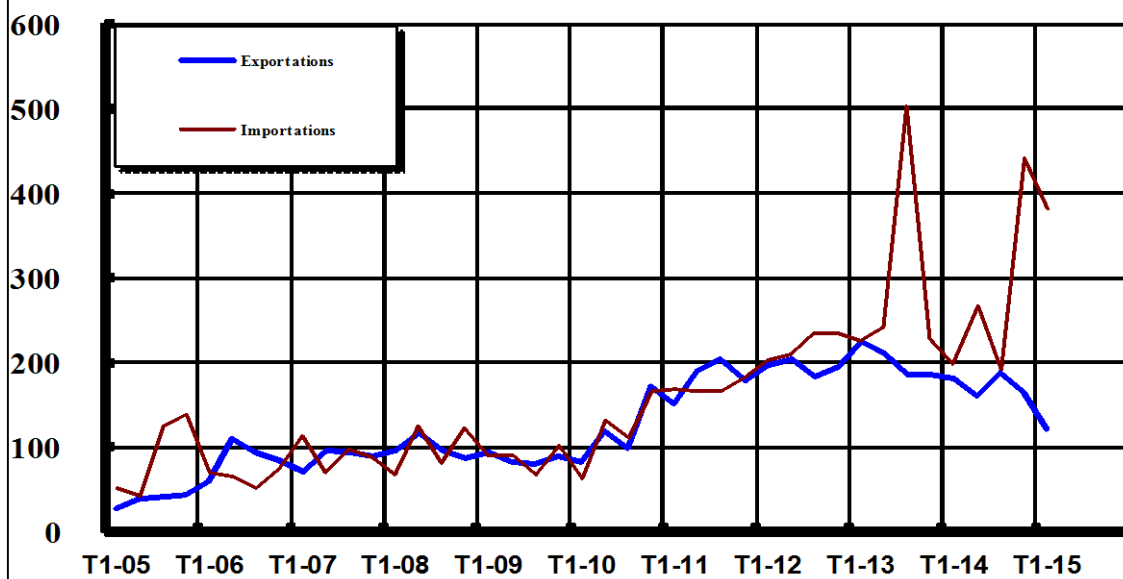
**Consommation de Carburant: Essence**  
(en tonnes)



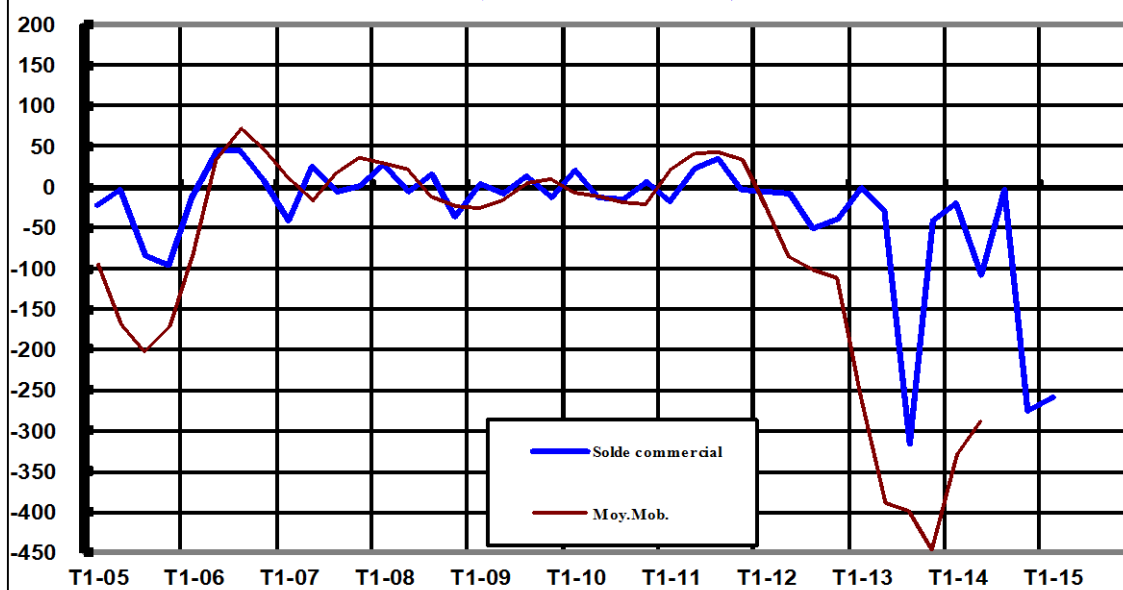
**III - COMMERCE EXTERIEUR**  
**RESULTATS GLOBAUX**

| <b>Soldes et taux de couverture</b> |                     |                     |                |                           |
|-------------------------------------|---------------------|---------------------|----------------|---------------------------|
| Source : Douane et ONS              |                     |                     |                |                           |
|                                     | <b>Exportations</b> | <b>Importations</b> | <b>Solde</b>   | <b>Taux de couverture</b> |
|                                     | <i>Mlds UM</i>      | <i>Mlds UM</i>      | <i>Mlds UM</i> | <i>%</i>                  |
| <b>T1-05</b>                        | 27,97               | 50,76               | -22,79         | 55,11                     |
| <b>T2-05</b>                        | 38,13               | 41,81               | -3,68          | 91,20                     |
| <b>T3-05</b>                        | 40,28               | 124,28              | -84,00         | 32,41                     |
| <b>T4-05</b>                        | 43,56               | 139,88              | -96,32         | 31,14                     |
| <b>T1-06</b>                        | 58,99               | 70,99               | -12,00         | 83,10                     |
| <b>T2-06</b>                        | 109,96              | 64,30               | 45,67          | 171,02                    |
| <b>T3-06</b>                        | 94,49               | 50,86               | 43,63          | 185,77                    |
| <b>T4-06</b>                        | 84,36               | 75,57               | 8,80           | 111,64                    |
| <b>T1-07</b>                        | 72,09               | 114,34              | -42,25         | 63,05                     |
| <b>T2-07</b>                        | 95,32               | 69,44               | 25,89          | 137,28                    |
| <b>T3-07</b>                        | 93,38               | 97,70               | -4,32          | 95,57                     |
| <b>T4-07</b>                        | 89,48               | 87,43               | 2,04           | 102,34                    |
| <b>T1-08</b>                        | 95,89               | 66,84               | 29,06          | 143,48                    |
| <b>T2-08</b>                        | 117,62              | 124,14              | -6,52          | 94,75                     |
| <b>T3-08</b>                        | 96,55               | 81,11               | 15,44          | 119,04                    |
| <b>T4-08</b>                        | 87,15               | 123,02              | -35,87         | 70,84                     |
| <b>T1-09</b>                        | 94,65               | 91,00               | 3,65           | 104,01                    |
| <b>T2-09</b>                        | 82,50               | 90,51               | -8,02          | 91,14                     |
| <b>T3-09</b>                        | 81,25               | 67,38               | 13,86          | 120,58                    |
| <b>T4-09</b>                        | 88,43               | 101,77              | -13,34         | 86,89                     |
| <b>T1-10</b>                        | 82,91               | 63,25               | 19,66          | 131,08                    |
| <b>T2-10</b>                        | 119,46              | 132,18              | -12,72         | 90,38                     |
| <b>T3-10</b>                        | 98,33               | 112,35              | -14,01         | 87,53                     |
| <b>T4-10</b>                        | 173,13              | 166,32              | 6,81           | 104,10                    |
| <b>T1-11</b>                        | 150,93              | 169,43              | -18,50         | 89,08                     |
| <b>T2-11</b>                        | 189,43              | 166,27              | 23,16          | 113,93                    |
| <b>T3-11</b>                        | 203,26              | 167,27              | 35,98          | 121,51                    |
| <b>T4-11</b>                        | 179,26              | 183,43              | -4,16          | 97,73                     |
| <b>T1-12</b>                        | 196,68              | 201,98              | -5,30          | 97,37                     |
| <b>T2-12</b>                        | 203,29              | 210,28              | -6,99          | 96,68                     |
| <b>T3-12</b>                        | 183,53              | 235,46              | -51,93         | 77,95                     |
| <b>T4-12</b>                        | 194,30              | 234,03              | -39,72         | 83,03                     |
| <b>T1-13</b>                        | 224,51              | 226,15              | -1,64          | 99,28                     |
| <b>T2-13</b>                        | 212,10              | 242,00              | -29,89         | 87,65                     |
| <b>T3-13</b>                        | 185,96              | 502,62              | -316,67        | 37,00                     |
| <b>T4-13</b>                        | 184,71              | 227,16              | -42,45         | 81,31                     |
| <b>T1-14</b>                        | 180,21              | 199,28              | -19,07         | 90,43                     |
| <b>T2-14</b>                        | 160,69              | 268,03              | -107,34        | 59,95                     |
| <b>T3-14</b>                        | 188,29              | 191,42              | -3,13          | 98,37                     |
| <b>T4-14</b>                        | 164,76              | 441,15              | -276,40        | 37,35                     |
| <b>T1-15</b>                        | 122,60              | 382,23              | -259,62        | 32,08                     |
| <b>T2-15</b>                        |                     |                     |                |                           |
| <b>T3-15</b>                        |                     |                     |                |                           |
| <b>T4-15</b>                        |                     |                     |                |                           |

## Exportations et Importations ( milliards d'UM )



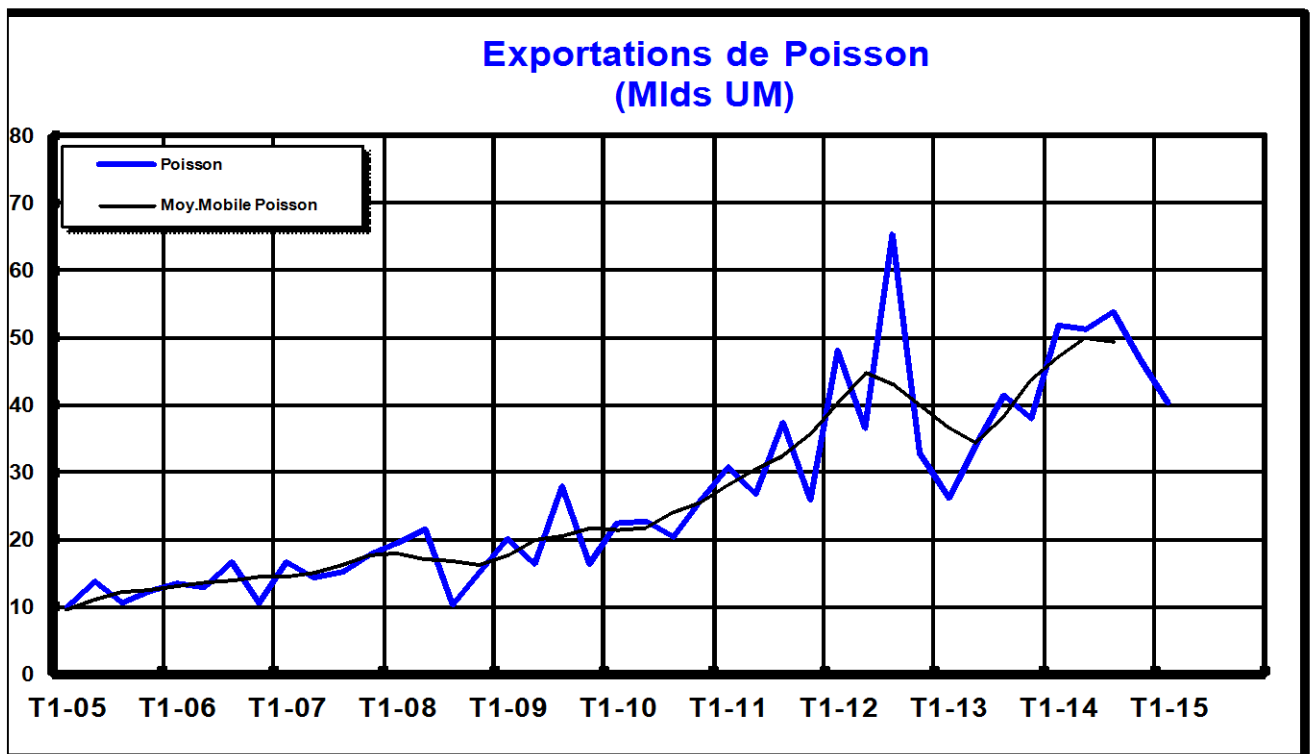
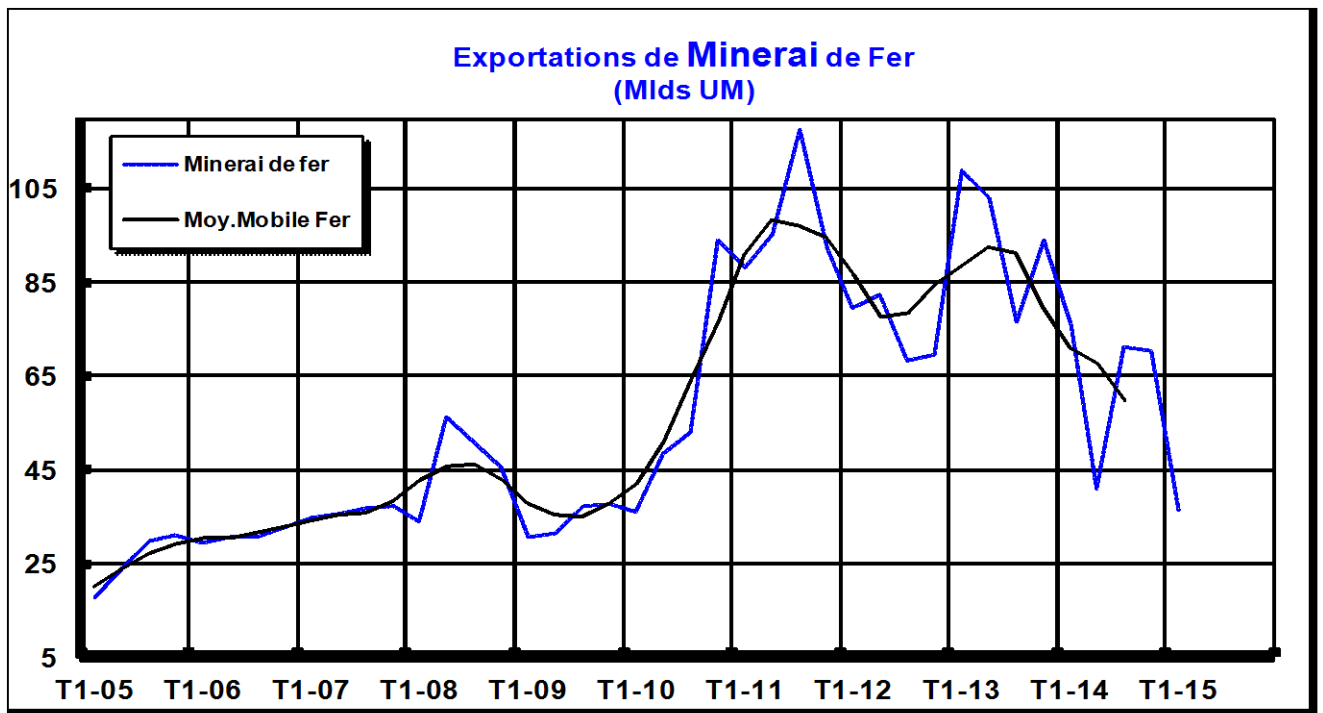
## Solde commercial ( Milliards d'UM )



### **III - COMMERCE EXTERIEUR**

#### **LES EXPORTATIONS**

| <b>Exportations par produits</b>              |              |            |                |                |           |               |               |
|---|--------------|------------|----------------|----------------|-----------|---------------|---------------|
| Sources : Douane, Snim, Trésor et calculs ONS |              |            |                |                |           |               |               |
|   | <b>Total</b> | <b>Fer</b> | <b>Poisson</b> | <b>Pétrole</b> | <b>Or</b> | <b>Cuivre</b> | <b>Autres</b> |
|   | mlds UM      | mlds UM    | mlds UM        | mlds UM        | mlds UM   | mlds UM       | mlds UM       |
| <b>T1-05</b>                                  | 27,82        | 17,66      | 10,04          |                |           |               | 0,13          |
| <b>T2-05</b>                                  | 38,13        | 24,04      | 13,94          |                |           |               | 0,15          |
| <b>T3-05</b>                                  | 40,28        | 29,67      | 10,55          |                |           |               | 0,06          |
| <b>T4-05</b>                                  | 43,56        | 31,15      | 12,30          |                |           |               | 0,11          |
| <b>T1-06</b>                                  | 58,99        | 29,25      | 13,54          | 16,21          |           |               | 0,00          |
| <b>T2-06</b>                                  | 109,96       | 30,58      | 13,04          | 66,34          |           |               | 0,00          |
| <b>T3-06</b>                                  | 94,49        | 30,73      | 16,65          | 47,11          |           |               | 0,00          |
| <b>T4-06</b>                                  | 84,36        | 32,84      | 10,67          | 40,85          |           |               | 0,00          |
| <b>T1-07</b>                                  | 71,54        | 34,64      | 16,64          | 15,97          | 0,84      | 3,45          | 0,00          |
| <b>T2-07</b>                                  | 95,32        | 35,71      | 14,43          | 32,48          | 1,94      | 10,76         | 0,00          |
| <b>T3-07</b>                                  | 93,36        | 36,93      | 15,19          | 18,69          | 3,61      | 18,95         | 0,00          |
| <b>T4-07</b>                                  | 85,17        | 37,13      | 17,77          | 20,40          | 2,59      | 7,28          | 0,00          |
| <b>T1-08</b>                                  | 95,85        | 33,90      | 19,65          | 21,59          | 4,08      | 16,63         | 0,00          |
| <b>T2-08</b>                                  | 117,62       | 56,18      | 21,56          | 25,85          | 7,82      | 6,17          | 0,04          |
| <b>T3-08</b>                                  | 96,55        | 50,79      | 10,30          | 20,28          | 9,18      | 5,89          | 0,11          |
| <b>T4-08</b>                                  | 86,60        | 45,60      | 15,23          | 10,97          | 8,33      | 6,48          | 0,00          |
| <b>T1-09</b>                                  | 94,65        | 30,57      | 20,07          | 20,96          | 9,65      | 13,40         | 0,00          |
| <b>T2-09</b>                                  | 82,50        | 31,58      | 16,52          | 17,58          | 9,81      | 6,79          | 0,20          |
| <b>T3-09</b>                                  | 81,25        | 37,39      | 27,85          | 0,00           | 8,94      | 6,79          | 0,28          |
| <b>T4-09</b>                                  | 88,43        | 37,52      | 16,52          | 17,58          | 9,81      | 6,79          | 0,20          |
| <b>T1-10</b>                                  | 82,91        | 36,22      | 22,35          | 0,00           | 17,64     | 6,70          | 0,00          |
| <b>T2-10</b>                                  | 119,46       | 48,63      | 22,83          | 22,41          | 18,43     | 6,95          | 0,20          |
| <b>T3-10</b>                                  | 98,33        | 53,16      | 20,43          | 0,00           | 12,96     | 11,51         | 0,28          |
| <b>T4-10</b>                                  | 173,13       | 94,01      | 25,99          | 20,99          | 18,06     | 8,53          | 5,54          |
| <b>T1-11</b>                                  | 150,93       | 88,27      | 30,79          | 0,00           | 23,97     | 7,69          | 0,22          |
| <b>T2-11</b>                                  | 189,43       | 95,15      | 26,73          | 31,84          | 19,94     | 14,87         | 0,92          |
| <b>T3-11</b>                                  | 203,26       | 117,38     | 37,48          | 9,59           | 24,51     | 13,97         | 0,33          |
| <b>T4-11</b>                                  | 179,26       | 92,33      | 25,93          | 20,63          | 24,53     | 13,87         | 1,98          |
| <b>T1-12</b>                                  | 196,68       | 79,65      | 47,96          | 22,05          | 20,11     | 17,83         | 9,10          |
| <b>T2-12</b>                                  | 203,29       | 82,31      | 36,53          | 27,05          | 24,98     | 25,97         | 6,47          |
| <b>T3-12</b>                                  | 183,53       | 68,36      | 65,40          | 0,00           | 24,59     | 18,09         | 7,09          |
| <b>T4-12</b>                                  | 194,30       | 69,42      | 32,80          | 31,33          | 24,43     | 30,66         | 5,65          |
| <b>T1-13</b>                                  | 224,51       | 108,91     | 26,12          | 19,43          | 34,53     | 28,37         | 7,15          |
| <b>T2-13</b>                                  | 212,10       | 102,87     | 34,22          | 18,31          | 27,84     | 24,04         | 4,82          |
| <b>T3-13</b>                                  | 185,96       | 76,60      | 41,47          | 18,68          | 20,27     | 22,97         | 5,97          |
| <b>T4-13</b>                                  | 184,71       | 94,03      | 37,87          | 8,92           | 23,67     | 16,07         | 4,14          |
| <b>T1-14</b>                                  | 180,21       | 75,61      | 51,87          | 12,80          | 23,76     | 8,90          | 7,27          |
| <b>T2-14</b>                                  | 160,69       | 41,10      | 51,39          | 19,54          | 28,81     | 15,22         | 4,63          |
| <b>T3-14</b>                                  | 188,29       | 71,01      | 53,95          | 15,36          | 20,27     | 22,49         | 5,21          |
| <b>T4-14</b>                                  | 164,76       | 70,28      | 46,64          |                | 24,46     | 18,79         | 4,59          |
| <b>T1-15</b>                                  | 122,60       | 36,58      | 40,19          | 7,95           | 22,67     | 13,91         | 1,31          |
| <b>T2-15</b>                                  |              |            |                |                |           |               |               |
| <b>T3-15</b>                                  |              |            |                |                |           |               |               |
| <b>T4-15</b>                                  |              |            |                |                |           |               |               |

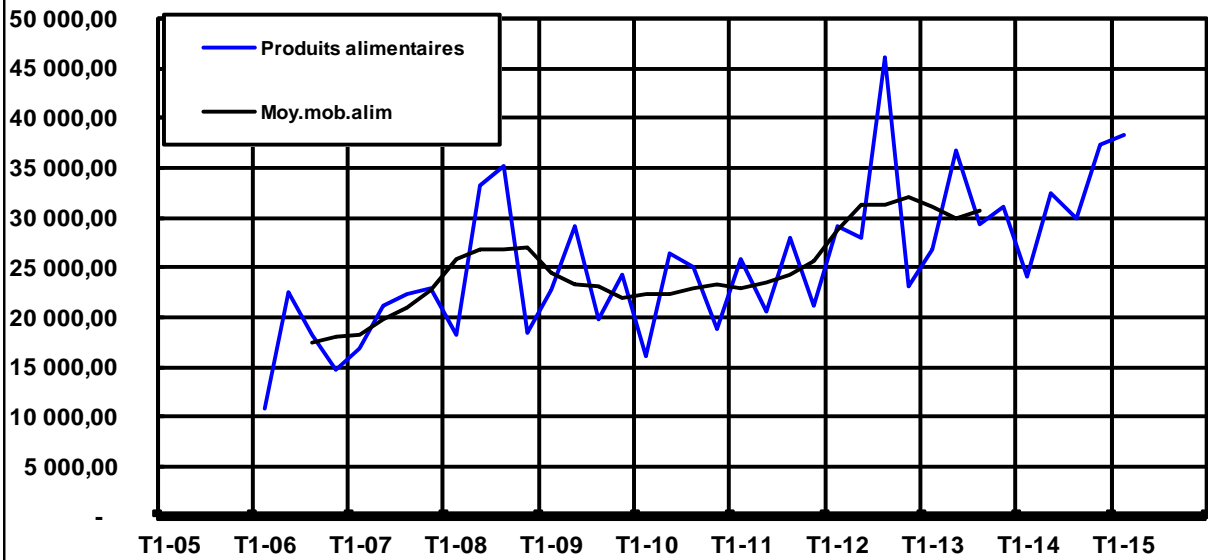




**III - COMMERCE EXTERIEUR**  
**LES IMPORTATIONS**

| <b>Importations par produits</b>      |                       |                       |                     |                           |                         |             |                         |         |       |
|---------------------------------------|-----------------------|-----------------------|---------------------|---------------------------|-------------------------|-------------|-------------------------|---------|-------|
| Source : Douanes, Snim et calculs ONS |                       |                       |                     |                           |                         |             |                         |         |       |
| Total                                 | Produits alimentaires | Cosmétiques chimiques | Produits pétroliers | Matériaux de construction | Voitures et pièces dét. | Equipements | Autres biens de consom. | Autres  |       |
| mlds UM                               | mlds UM               | mlds UM               | mlds UM             | mlds UM                   | mlds UM                 | mlds UM     | mlds UM                 | mlds UM |       |
| T1-05                                 | -                     | -                     | -                   | -                         | -                       | -           | -                       | -       |       |
| T2-05                                 | -                     | -                     | -                   | -                         | -                       | -           | -                       | -       |       |
| T3-05                                 | -                     | -                     | -                   | -                         | -                       | -           | -                       | -       |       |
| T4-05                                 | -                     | -                     | -                   | -                         | -                       | -           | -                       | -       |       |
| T1-06                                 | 77,79                 | 10,85                 | 1,27                | 27,27                     | 1,80                    | 3,93        | 15,24                   | 5,57    | 11,86 |
| T2-06                                 | 72,39                 | 22,60                 | 1,26                | 12,79                     | 5,56                    | 7,37        | 11,69                   | 5,72    | 5,40  |
| T3-06                                 | 59,41                 | 18,31                 | 2,68                | 4,68                      | 5,88                    | 4,12        | 12,21                   | 5,12    | 6,40  |
| T4-06                                 | 84,38                 | 14,73                 | 1,29                | 33,16                     | 7,75                    | 4,71        | 13,38                   | 4,99    | 4,37  |
| T1-07                                 | 114,34                | 16,94                 | 1,34                | 60,95                     | 6,49                    | 4,88        | 14,59                   | 4,52    | 4,63  |
| T2-07                                 | 69,42                 | 21,15                 | 1,24                | 6,88                      | 7,62                    | 7,17        | 15,12                   | 5,30    | 4,94  |
| T3-07                                 | 97,70                 | 22,29                 | 2,33                | 23,58                     | 6,78                    | 6,39        | 24,77                   | 4,86    | 6,71  |
| T4-07                                 | 87,43                 | 22,83                 | 1,33                | 21,89                     | 10,44                   | 7,60        | 13,65                   | 3,53    | 6,17  |
| T1-08                                 | 66,84                 | 18,33                 | 1,39                | 15,00                     | 3,00                    | 8,10        | 13,16                   | 4,14    | 3,72  |
| T2-08                                 | 124,14                | 33,22                 | 1,44                | 49,67                     | 10,04                   | 7,01        | 13,12                   | 2,09    | 7,53  |
| T3-08                                 | 81,11                 | 35,25                 | 2,15                | 7,29                      | 5,57                    | 5,73        | 15,49                   | 2,81    | 6,82  |
| T4-08                                 | 123,02                | 18,47                 | 2,57                | 66,59                     | 5,46                    | 6,29        | 14,06                   | 3,71    | 5,87  |
| T1-09                                 | 91,00                 | 22,82                 | 1,83                | 24,17                     | 5,86                    | 6,92        | 20,01                   | 2,97    | 6,41  |
| T2-09                                 | 90,51                 | 29,15                 | 3,08                | 14,94                     | 7,86                    | 6,00        | 18,37                   | 3,07    | 8,04  |
| T3-09                                 | 67,38                 | 19,84                 | 1,94                | 4,62                      | 6,73                    | 5,62        | 18,28                   | 3,46    | 6,88  |
| T4-09                                 | 101,77                | 24,24                 | 2,54                | 27,13                     | 6,08                    | 7,48        | 22,01                   | 4,25    | 8,04  |
| T1-10                                 | 63,25                 | 16,09                 | 1,78                | 5,65                      | 7,00                    | 8,44        | 15,07                   | 3,75    | 5,48  |
| T2-10                                 | 132,18                | 26,47                 | 3,06                | 56,52                     | 7,86                    | 8,56        | 21,31                   | 2,58    | 5,82  |
| T3-10                                 | 112,35                | 25,10                 | 2,26                | 28,99                     | 9,45                    | 11,15       | 23,97                   | 2,62    | 8,81  |
| T4-10                                 | 166,32                | 18,88                 | 2,93                | 34,79                     | 14,45                   | 9,65        | 74,46                   | 4,47    | 6,69  |
| T1-11                                 | 169,43                | 25,76                 | 2,35                | 39,23                     | 8,13                    | 11,46       | 69,18                   | 3,53    | 9,80  |
| T2-11                                 | 166,27                | 20,64                 | 4,27                | 47,96                     | 16,72                   | 9,90        | 52,07                   | 4,33    | 10,38 |
| T3-11                                 | 170,52                | 27,89                 | 2,28                | 47,28                     | 15,81                   | 11,93       | 48,13                   | 5,29    | 11,93 |
| T4-11                                 | 183,43                | 21,20                 | 2,57                | 57,28                     | 21,51                   | 14,78       | 50,80                   | 13,73   | 1,57  |
| T1-12                                 | 201,98                | 29,21                 | 4,62                | 55,60                     | 15,91                   | 18,19       | 63,78                   | 4,11    | 10,56 |
| T2-12                                 | 210,28                | 27,97                 | 4,89                | 57,09                     | 18,43                   | 22,67       | 61,91                   | 4,71    | 12,62 |
| T3-12                                 | 235,46                | 46,18                 | 10,26               | 62,23                     | 16,48                   | 15,21       | 65,01                   | 4,90    | 15,19 |
| T4-12                                 | 234,03                | 23,17                 | 6,31                | 59,72                     | 16,22                   | 17,94       | 57,24                   | 6,86    | 46,57 |
| T1-13                                 | 226,15                | 26,85                 | 10,56               | 58,73                     | 15,06                   | 18,44       | 78,22                   | 3,75    | 14,54 |
| T2-13                                 | 242,00                | 36,69                 | 5,77                | 59,37                     | 17,93                   | 24,78       | 79,07                   | 4,37    | 14,03 |
| T3-13                                 | 502,62                | 29,42                 | 6,55                | 59,46                     | 16,09                   | 13,43       | 356,07                  | 5,88    | 15,72 |
| T4-13                                 | 227,16                | 31,06                 | 6,49                | 63,50                     | 23,37                   | 13,64       | 63,67                   | 13,21   | 12,23 |
| T1-14                                 | 199,28                | 24,04                 | 3,95                | 59,07                     | 17,52                   | 17,59       | 53,30                   | 5,99    | 17,82 |
| T2-14                                 | 268,03                | 32,46                 | 8,76                | 59,50                     | 21,67                   | 20,61       | 96,80                   | 5,47    | 22,76 |
| T3-14                                 | 191,42                | 29,99                 | 8,64                | 58,06                     | 17,27                   | 15,52       | 41,83                   | 6,61    | 13,50 |
| T4-14                                 | 441,15                | 37,33                 | 9,68                | 50,13                     | 19,33                   | 8,86        | 284,94                  | 6,35    | 24,52 |
| T1-15                                 | 382,23                | 38,21                 | 4,72                | 45,75                     | 19,51                   | 8,27        | 248,59                  | 4,76    | 12,42 |
| T2-15                                 |                       |                       |                     |                           |                         |             |                         |         |       |
| T3-15                                 |                       |                       |                     |                           |                         |             |                         |         |       |
| T4-15                                 |                       |                       |                     |                           |                         |             |                         |         |       |

### Importations de produits alimentaires (Millions d'UM)



### Importations de voitures et pièces détachées (en Millions d'UM)

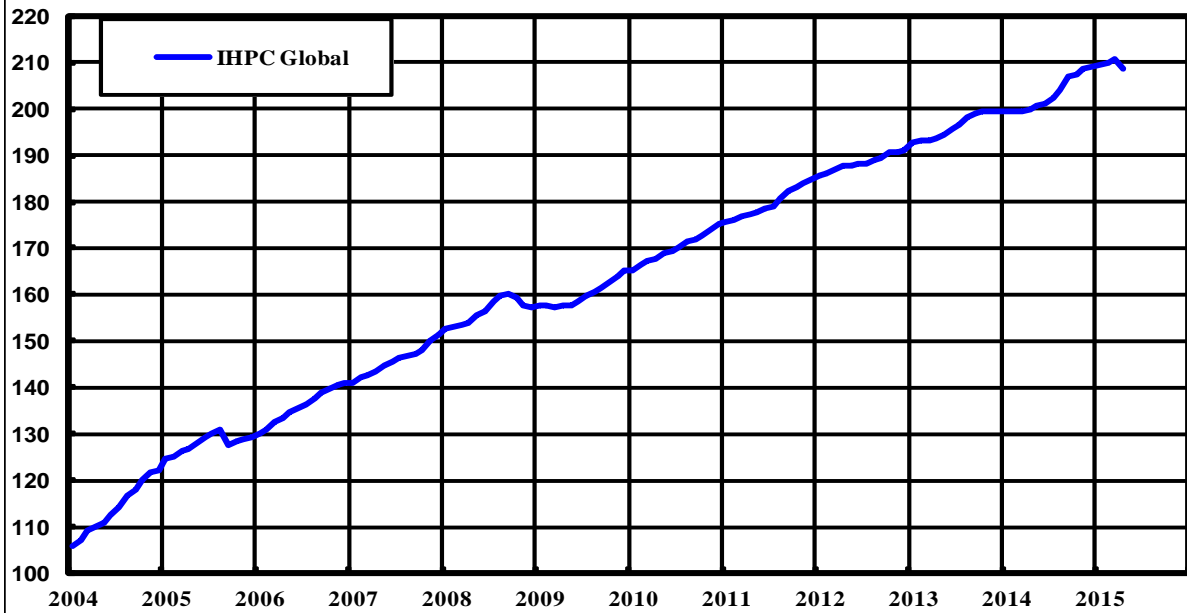


**IV- PRIX**

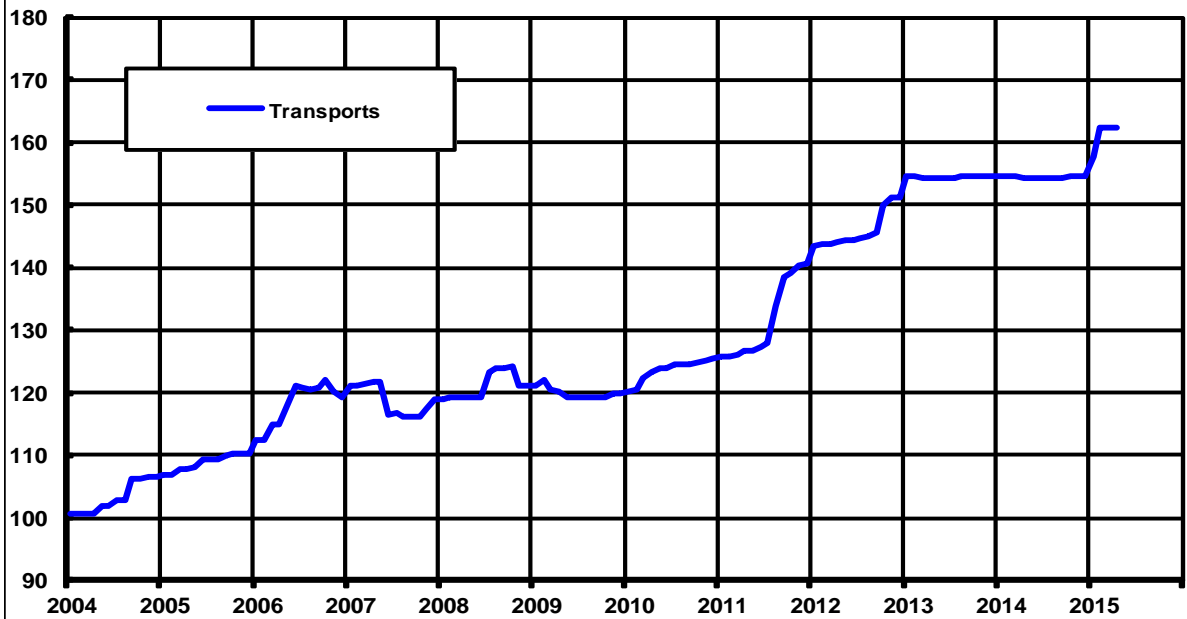
**INDICE HARMONISE DES PRIX A LA CONSOMMATION**

| Indice Harmonisé des Prix à la Consommation par Fonctions Principales |             |   |                       |                                      |  |  |        |            |               |                    |              |
|---|-------------|---|-----------------------|--------------------------------------|--|--|--------|------------|---------------|--------------------|--------------|
|   | IHPC Global | Produits alimentaires et boissons non alcoolisées | Tabacs et stupéfiants | Articles d'habillement et chaussures | Logement, eau, gaz, électricité et autres combustibles | Meubles, articles de ménages et entretien courant du foyer | Santé  | Transports | Communication | Loisirs et culture | Enseignement |
|   | indice      | indice  | indice                | indice                               | indice   | indice   | indice | indice     | indice        | indice             | indice       |
| janv-13   | 192,9       | 213,0   | 254,6                 | 201,7                                | 178,3  | 187,4  | 173,5  | 154,5      | 59,9          | 97,5               | 108,8        |
| févr-13   | 193,0       | 213,3   | 252,4                 | 201,7                                | 178,3  | 187,4  | 172,5  | 154,6      | 59,9          | 97,5               | 108,8        |
| mars-13   | 193,1       | 213,5   | 251,2                 | 201,2                                | 178,0  | 187,4  | 173,4  | 154,4      | 59,9          | 97,5               | 108,8        |
| avr-13  | 193,8       | 215,2   | 227,6                 | 201,3                                | 177,2  | 187,7  | 173,2  | 154,4      | 59,9          | 97,6               | 108,8        |
| mai-13  | 194,4       | 216,4   | 227,4                 | 201,8                                | 177,2  | 188,1  | 173,0  | 154,4      | 59,9          | 97,6               | 108,8        |
| juin-13   | 195,5       | 218,3   | 239,7                 | 203,9                                | 174,9  | 187,9  | 173,1  | 154,4      | 59,9          | 97,7               | 108,8        |
| juil-13   | 196,6       | 219,4   | 241,3                 | 205,6                                | 175,3  | 188,0  | 172,9  | 154,4      | 59,9          | 98,1               | 108,8        |
| août-13   | 198,4       | 223,1   | 242,8                 | 206,4                                | 175,7  | 189,1  | 172,9  | 154,5      | 59,9          | 98,2               | 108,8        |
| sept-13   | 199,1       | 224,4   | 227,4                 | 206,4                                | 177,3  | 189,5  | 173,0  | 154,5      | 59,9          | 98,2               | 108,8        |
| oct-13  | 199,3       | 224,5   | 223,2                 | 206,0                                | 177,0  | 192,1  | 172,8  | 154,6      | 59,9          | 99,1               | 108,8        |
| nov-13  | 199,5       | 224,7   | 230,5                 | 206,2                                | 176,8  | 192,2  | 173,1  | 154,6      | 59,9          | 99,2               | 108,8        |
| déc-13  | 199,5       | 224,4   | 236,5                 | 226,2                                | 177,2  | 192,7  | 173,2  | 154,6      | 59,9          | 99,2               | 108,8        |
| janv-14   | 199,4       | 224,4   | 223,6                 | 226,2                                | 177,2  | 192,9  | 172,8  | 154,6      | 59,9          | 99,3               | 108,8        |
| févr-14   | 199,4       | 224,2   | 226,3                 | 205,9                                | 177,6  | 193,3  | 172,8  | 154,6      | 59,9          | 99,3               | 108,8        |
| mars-14   | 199,6       | 224,4   | 226,3                 | 206,6                                | 177,6  | 193,4  | 172,8  | 154,6      | 59,9          | 99,3               | 108,8        |
| avr-14  | 199,8       | 224,6   | 241,5                 | 207,0                                | 177,8  | 193,3  | 172,7  | 154,4      | 59,9          | 99,3               | 108,8        |
| mai-14  | 200,5       | 225,8   | 240,1                 | 206,8                                | 178,1  | 193,3  | 173,0  | 154,4      | 59,9          | 99,4               | 108,8        |
| juin-14   | 201,1       | 226,8   | 243,0                 | 206,6                                | 178,2  | 193,4  | 173,1  | 154,4      | 59,9          | 99,4               | 108,8        |
| juil-14   | 202,4       | 229,2   | 244,3                 | 206,7                                | 178,3  | 193,4  | 173,1  | 154,4      | 59,9          | 99,4               | 108,8        |
| août-14   | 204,1       | 232,4   | 248,6                 | 206,9                                | 178,4  | 193,3  | 173,0  | 154,4      | 59,9          | 99,4               | 108,8        |
| sept-14   | 207,0       | 236,4   | 247,9                 | 206,8                                | 183,6  | 193,5  | 173,3  | 154,4      | 59,9          | 99,3               | 108,8        |
| oct-14  | 207,4       | 237,0   | 249,5                 | 207,3                                | 184,0  | 193,6  | 173,0  | 154,7      | 59,9          | 98,9               | 108,8        |
| nov-14  | 208,5       | 238,7   | 254,3                 | 207,0                                | 184,5  | 193,7  | 173,1  | 154,7      | 59,9          | 99,1               | 108,8        |
| déc-14  | 208,9       | 239,6   | 254,9                 | 206,7                                | 183,6  | 194,6  | 173,1  | 154,7      | 59,9          | 99,0               | 108,8        |
| janv-15   | 209,5       | 240,4   | 254,5                 | 207,3                                | 184,9  | 194,4  | 173,3  | 157,7      | 59,9          | 99,3               | 108,8        |
| févr-15   | 209,8       | 238,3   | 249,7                 | 206,6                                | 184,3  | 197,0  | 173,4  | 162,4      | 59,9          | 100,2              | 108,8        |
| mars-15   | 210,6       | 239,7   | 252,7                 | 206,3                                | 184,3  | 197,0  | 173,3  | 162,4      | 59,9          | 100,2              | 108,8        |
| avr-15  | 208,8       | 236,1   | 257,0                 | 206,2                                | 184,7  | 197,0  | 173,5  | 162,4      | 59,9          | 100,2              | 108,8        |
| mai-15  |             |   |                       |                                      |  |  |        |            |               |                    |              |
| juin-15   |             |   |                       |                                      |  |  |        |            |               |                    |              |
| juil-15   |             |   |                       |                                      |  |  |        |            |               |                    |              |
| août-15   |             |   |                       |                                      |  |  |        |            |               |                    |              |
| sept-15   |             |   |                       |                                      |  |  |        |            |               |                    |              |
| oct-15  |             |   |                       |                                      |  |  |        |            |               |                    |              |
| nov-15  |             |   |                       |                                      |  |  |        |            |               |                    |              |
| déc-15  |             |   |                       |                                      |  |  |        |            |               |                    |              |

### Indice Harmonisé Prix-Consommation



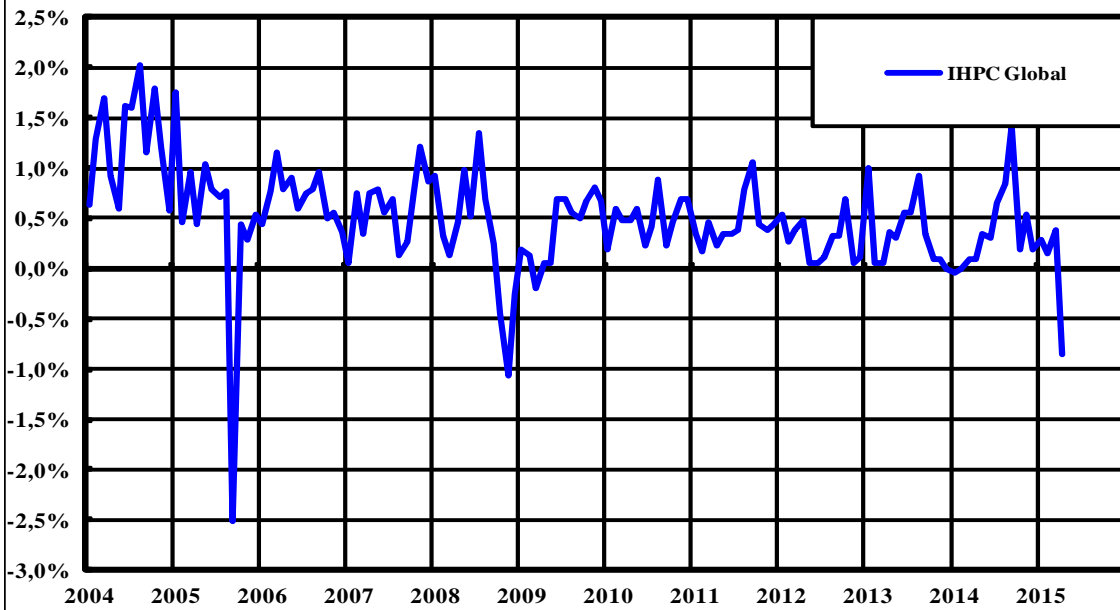
### Indice Harmonisé des Prix-Consommation



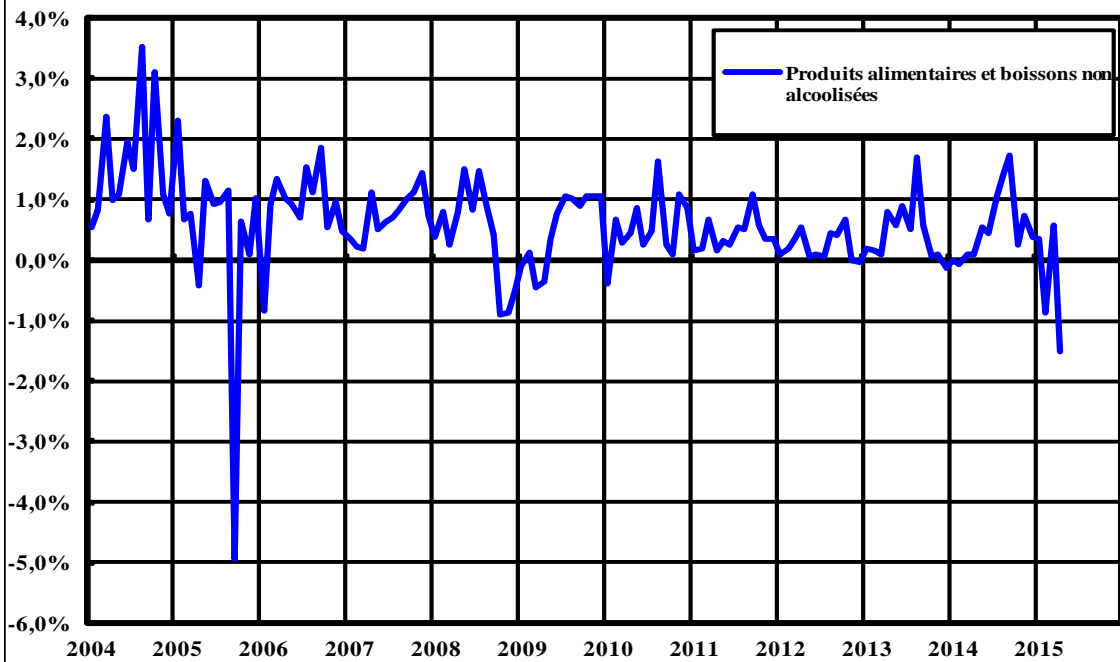
**IV- PRIX**  
**INDICE HARMONISE DES PRIX A LA CONSOMMATION**

| Fonctions Principales de L'IHPC, Variations Mensuelles |             |   |                       |                                      |  |  |        |            |               |                    |              |                       | Source : ONS             |
|--|-------------|---|-----------------------|--------------------------------------|--|--|--------|------------|---------------|--------------------|--------------|-----------------------|--------------------------|
|  | IHPC Global | Produits alimentaires et boissons non alcoolisées | Tabacs et stupéfiants | Articles d'habillement et chaussures | Logement, eau, gaz, électricité et autres combustibles | Meubles, articles de ménages et entretien courant du foyer | Santé  | Transports | Communication | Loisirs et culture | Enseignement | Restaurants et Hôtels | Biens et services divers |
|  | indice      | indice  | indice                | indice                               | indice   | indice   | indice | indice     | indice        | indice             | indice       | indice                | indice                   |
| janv-13  | 1,0%        | 0,2%  | 5,6%                  | 3,2%                                 | 3,1%   | 0,1%   | -0,2%  | 2,2%       | 0,0%          | 0,0%               | 0,0%         | 2,9%                  | 1,5%                     |
| févr-13  | 0,1%        | 0,1%  | -0,9%                 | 0,0%                                 | 0,0%   | 0,0%   | -0,6%  | 0,1%       | 0,0%          | 0,0%               | 0,0%         | 0,0%                  | 0,0%                     |
| mars-13  | 0,1%        | 0,1%  | -0,5%                 | -0,2%                                | -0,2%  | 0,0%   | 0,5%   | -0,1%      | 0,0%          | 0,0%               | 0,0%         | 0,0%                  | 0,0%                     |
| avr-13   | 0,4%        | 0,8%  | -9,4%                 | 0,0%                                 | -0,4%  | 0,2%   | -0,1%  | 0,0%       | 0,0%          | 0,1%               | 0,0%         | 0,0%                  | 4,3%                     |
| mai-13   | 0,3%        | 0,6%  | -0,1%                 | 0,2%                                 | 0,0%   | 0,2%   | -0,1%  | 0,0%       | 0,0%          | 0,0%               | 0,0%         | 0,0%                  | 0,1%                     |
| juin-13  | 0,6%        | 0,9%  | 5,4%                  | 1,0%                                 | -1,3%  | -0,1%  | 0,1%   | 0,0%       | 0,0%          | 0,1%               | 0,0%         | 0,0%                  | 1,7%                     |
| juil-13  | 0,6%        | 0,5%  | 0,7%                  | 0,8%                                 | 0,2%   | 0,1%   | -0,1%  | 0,0%       | 0,0%          | 0,4%               | 0,0%         | 0,0%                  | 0,0%                     |
| août-13  | 0,9%        | 1,7%  | 0,6%                  | 0,4%                                 | 0,2%   | 0,6%   | 0,0%   | 0,1%       | 0,0%          | 0,1%               | 0,0%         | 0,0%                  | 0,6%                     |
| sept-13  | 0,4%        | 0,6%  | -6,3%                 | 0,0%                                 | 0,9%   | 0,2%   | 0,1%   | 0,0%       | 0,0%          | 0,0%               | 0,0%         | 0,0%                  | 0,1%                     |
| oct-13   | 0,1%        | 0,0%  | -1,8%                 | -0,2%                                | -0,2%  | 1,4%   | -0,1%  | 0,1%       | 0,0%          | 0,9%               | 0,0%         | 0,0%                  | 1,3%                     |
| nov-13   | 0,1%        | 0,1%  | 3,3%                  | 0,1%                                 | -0,1%  | 0,1%   | 0,2%   | 0,0%       | 0,0%          | 0,1%               | 0,0%         | 0,0%                  | 0,0%                     |
| déc-13   | 0,0%        | -0,1%   | 2,6%                  | 9,7%                                 | 0,2%   | 0,3%   | 0,1%   | 0,0%       | 0,0%          | 0,0%               | 0,0%         | 0,0%                  | 0,0%                     |
| janv-14  | -0,1%       | 0,0%  | -5,5%                 | 0,0%                                 | 0,0%   | 0,1%   | -0,2%  | 0,0%       | 0,0%          | 0,1%               | 0,0%         | 0,0%                  | 0,2%                     |
| févr-14  | 0,0%        | -0,1%   | 1,2%                  | -9,0%                                | 0,2%   | 0,2%   | 0,0%   | 0,0%       | 0,0%          | 0,0%               | 0,0%         | 0,0%                  | 0,0%                     |
| mars-14  | 0,1%        | 0,1%  | 0,0%                  | 0,3%                                 | 0,0%   | 0,1%   | 0,0%   | 0,0%       | 0,0%          | 0,0%               | 0,0%         | 0,0%                  | 0,0%                     |
| avr-14   | 0,1%        | 0,1%  | 6,7%                  | 0,2%                                 | 0,1%   | -0,1%  | -0,1%  | -0,1%      | 0,0%          | 0,0%               | 0,0%         | 0,0%                  | 0,0%                     |
| mai-14   | 0,4%        | 0,5%  | -0,6%                 | -0,1%                                | 0,2%   | 0,0%   | 0,2%   | 0,0%       | 0,0%          | 0,1%               | 0,0%         | 0,0%                  | -0,3%                    |
| juin-14  | 0,3%        | 0,4%  | 1,2%                  | -0,1%                                | 0,1%   | 0,1%   | 0,1%   | 0,0%       | 0,0%          | 0,0%               | 0,0%         | 0,0%                  | 0,0%                     |
| juil-14  | 0,6%        | 1,1%  | 0,5%                  | 0,0%                                 | 0,1%   | 0,0%   | 0,0%   | 0,0%       | 0,0%          | 0,0%               | 0,0%         | 0,0%                  | 0,0%                     |
| août-14  | 0,8%        | 1,4%  | 1,8%                  | 0,1%                                 | 0,1%   | -0,1%  | -0,1%  | 0,0%       | 0,0%          | 0,0%               | 0,0%         | 0,0%                  | 0,0%                     |
| sept-14  | 1,4%        | 1,7%  | -0,3%                 | 0,0%                                 | 2,9%   | 0,1%   | 0,2%   | 0,0%       | 0,0%          | -0,1%              | 0,0%         | 0,0%                  | 0,1%                     |
| oct-14   | 0,2%        | 0,3%  | 0,6%                  | 0,2%                                 | 0,2%   | 0,1%   | -0,2%  | 0,2%       | 0,0%          | -0,4%              | 0,0%         | 0,0%                  | 0,0%                     |
| nov-14   | 0,5%        | 0,7%  | 1,9%                  | -0,1%                                | 0,3%   | 0,1%   | 0,1%   | 0,0%       | 0,0%          | 0,2%               | 0,0%         | 0,0%                  | 0,0%                     |
| déc-14   | 0,2%        | 0,4%  | 0,2%                  | -0,1%                                | -0,5%  | 0,5%   | 0,0%   | 0,0%       | 0,0%          | -0,1%              | 0,0%         | 0,0%                  | 0,1%                     |
| janv-15  | 0,3%        | 0,3%  | -0,2%                 | 0,3%                                 | 0,7%   | -0,1%  | 0,1%   | 1,9%       | 0,0%          | 0,3%               | 0,0%         | 0,0%                  | 0,1%                     |
| févr-15  | 0,1%        | -0,9%   | -1,9%                 | -0,3%                                | -0,3%  | 1,3%   | 0,1%   | 3,0%       | 0,0%          | 0,9%               | 0,0%         | 21,5%                 | 0,9%                     |
| mars-15  | 0,4%        | 0,6%  | 1,2%                  | -0,1%                                | 0,0%   | 0,0%   | -0,1%  | 0,0%       | 0,0%          | 0,0%               | 0,0%         | 0,0%                  | -0,1%                    |
| avr-15   | -0,9%       | -1,5%   | 1,7%                  | 0,0%                                 | 0,2%   | 0,0%   | 0,1%   | 0,0%       | 0,0%          | 0,0%               | 0,0%         | 0,0%                  | 0,0%                     |
| mai-15   |             |   |                       |                                      |  |  |        |            |               |                    |              |                       |                          |
| juin-15  |             |   |                       |                                      |  |  |        |            |               |                    |              |                       |                          |
| juil-15  |             |   |                       |                                      |  |  |        |            |               |                    |              |                       |                          |
| août-15  |             |   |                       |                                      |  |  |        |            |               |                    |              |                       |                          |
| sept-15  |             |   |                       |                                      |  |  |        |            |               |                    |              |                       |                          |
| oct-15   |             |   |                       |                                      |  |  |        |            |               |                    |              |                       |                          |
| nov-15   |             |   |                       |                                      |  |  |        |            |               |                    |              |                       |                          |
| déc-15   |             |   |                       |                                      |  |  |        |            |               |                    |              |                       |                          |

Variation mensuelle de L'IHPC

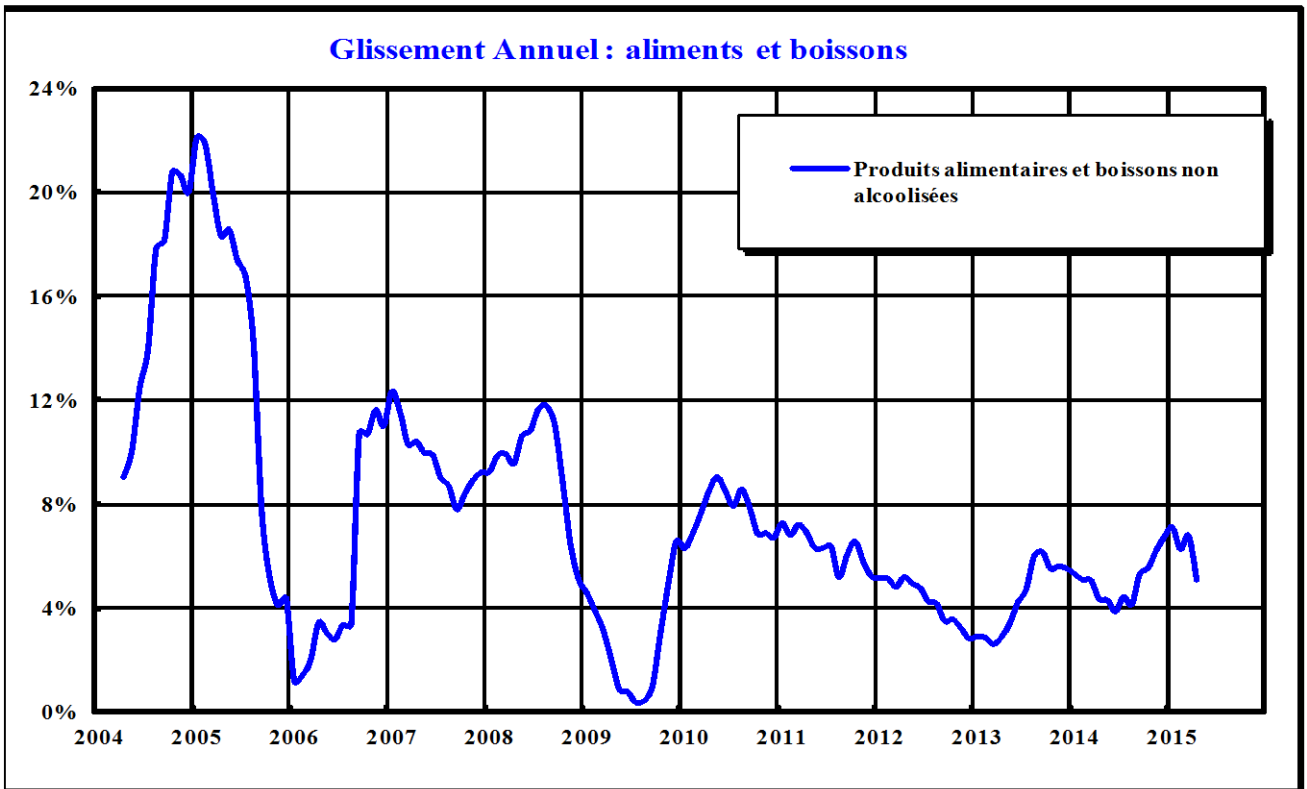
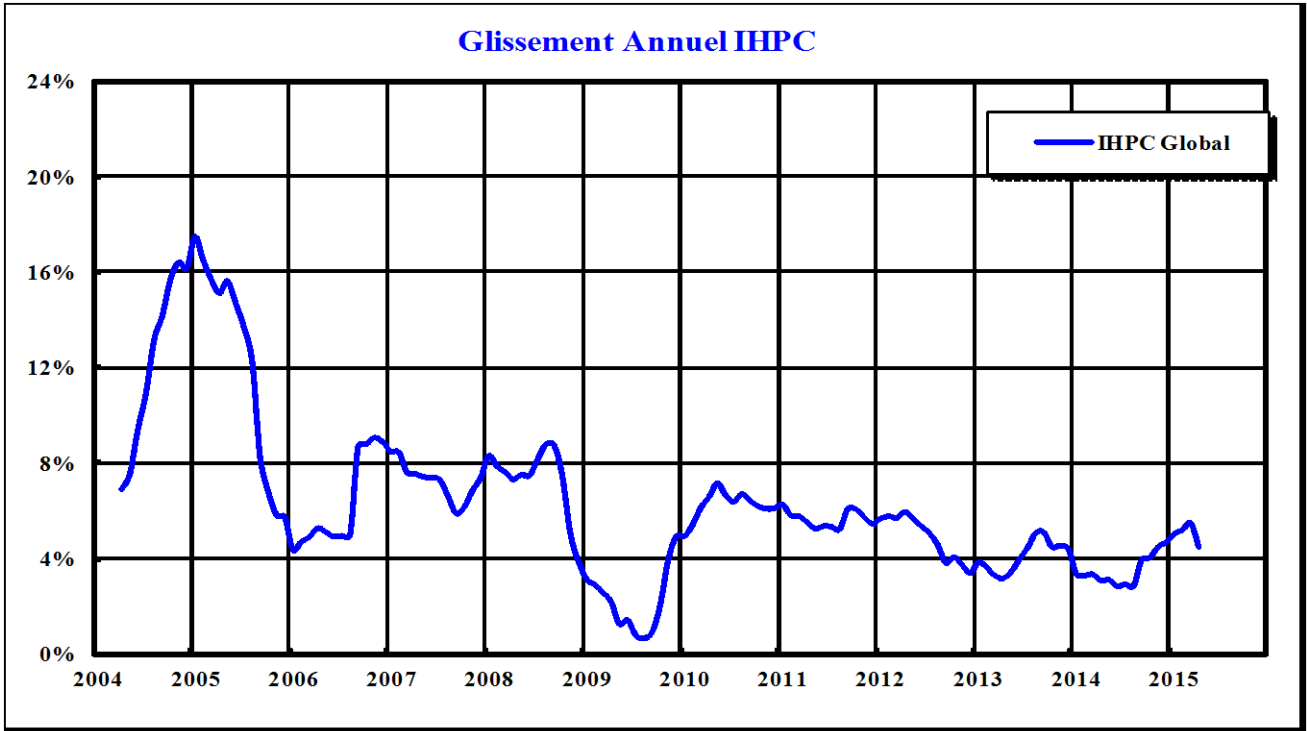


Variation mensuelle de l'IHPC



**IV- PRIX**  
**INDICE HARMONISE DES PRIX A LA CONSOMMATION**

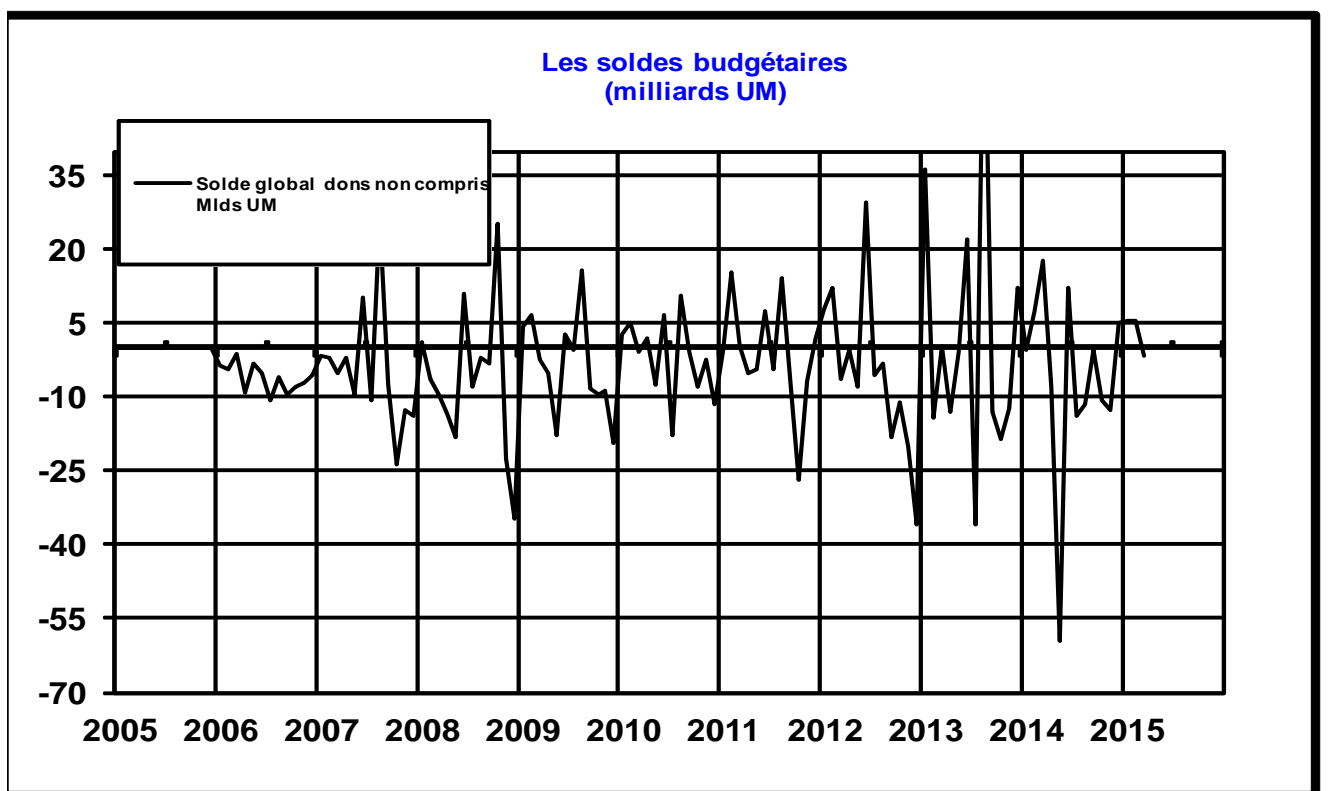
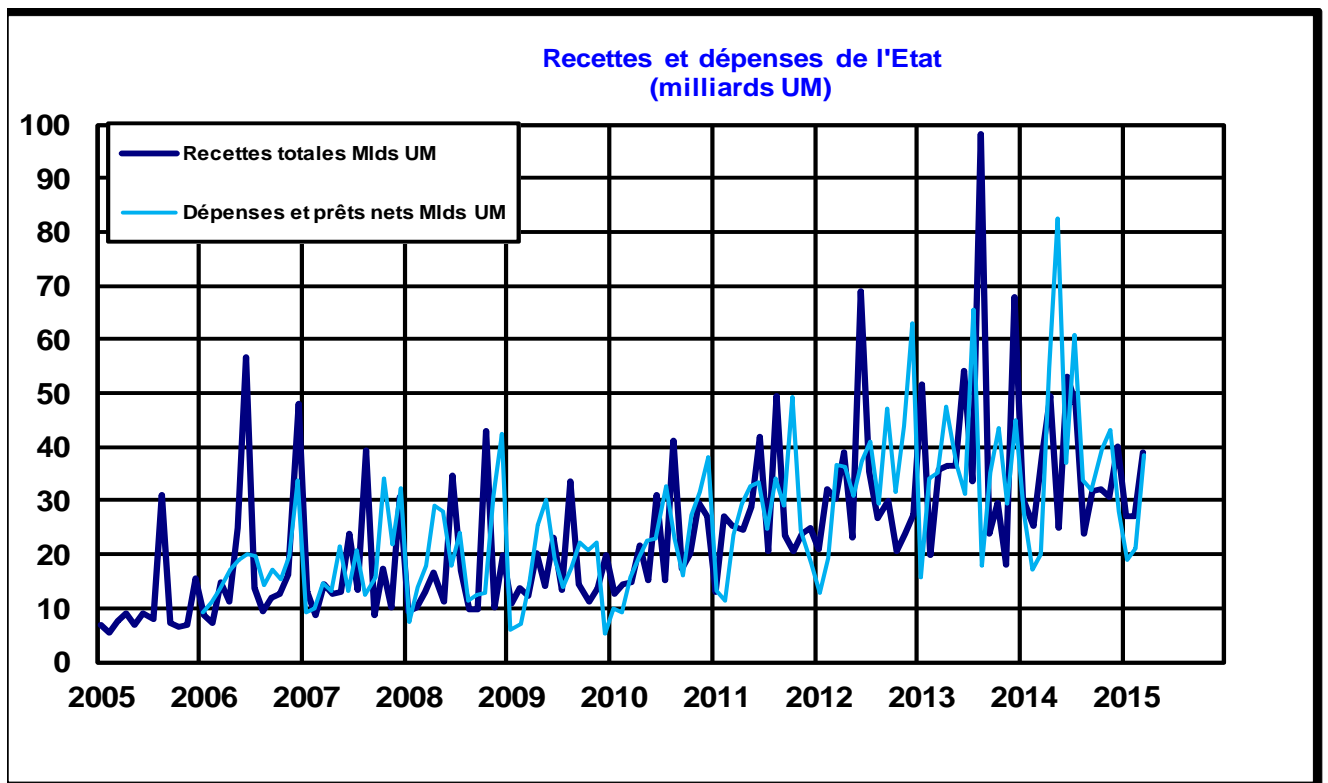
| <b>Fonctions Principales de L'IHPC en glissements</b> |                    |  |                              |   |   |  |                |                   |                      |                           |                     |                              |
|---|--------------------|--|------------------------------|---|---|--|----------------|-------------------|----------------------|---------------------------|---------------------|------------------------------|
|   | <b>IHPC Global</b> | <b>Produits alimentaires et boissons non</b> | <b>Tabacs et stupéfiants</b> | <b>Articles d'habillement et chaussures</b> | <b>Logement, eau, gaz, électricité et</b> | <b>Meubles, articles de ménages et entretien courant</b> | <b>Santé</b>   | <b>Transports</b> | <b>Communication</b> | <b>Loisirs et culture</b> | <b>Enseignement</b> | <b>Restaurants et Hôtels</b> |
|   | <b>Gl_t an</b>     | <b>Gl_t an</b>                               | <b>Gl_t an</b>               | <b>Gl_t an</b>                              | <b>Gl_t an</b>                            | <b>Gl_t an</b>   | <b>Gl_t an</b> | <b>Gl_t an</b>    | <b>Gl_t an</b>       | <b>Gl_t an</b>            | <b>Gl_t an</b>      | <b>Gl_t an</b>               |
| janv-13   | 3,9%               | 2,9%   | 5,5%                         | 6,2%  | 5,9%                                      | 1,4%   | 5,4%           | 7,7%              | 0,0%                 | 1,8%                      | 0,3%                | 6,5%                         |
| févr-13   | 3,7%               | 2,9%   | -0,1%                        | 6,0%  | 5,4%                                      | 1,4%   | 4,7%           | 7,5%              | 0,0%                 | 2,4%                      | 0,3%                | 6,5%                         |
| mars-13   | 3,3%               | 2,6%   | -0,3%                        | 4,2%  | 5,1%                                      | 1,4%   | 5,1%           | 7,4%              | 0,0%                 | 2,4%                      | 0,3%                | 2,9%                         |
| avr-13  | 3,2%               | 2,9%   | -8,1%                        | 3,7%  | 4,4%                                      | 0,6%   | 4,4%           | 7,2%              | 0,0%                 | -0,2%                     | 0,3%                | 2,9%                         |
| mai-13  | 3,5%               | 3,4%   | -8,0%                        | 3,9%  | 4,2%                                      | 0,8%   | 3,7%           | 7,0%              | 0,0%                 | -0,1%                     | 0,3%                | 2,9%                         |
| juin-13   | 4,0%               | 4,3%   | -2,5%                        | 4,7%  | 3,0%                                      | 0,6%   | 3,6%           | 6,9%              | 0,0%                 | 0,0%                      | 0,3%                | 2,9%                         |
| juil-13   | 4,5%               | 4,7%   | -1,9%                        | 5,5%  | 3,2%                                      | 0,5%   | -0,1%          | 6,8%              | 0,0%                 | 0,3%                      | 0,3%                | 2,9%                         |
| août-13   | 5,1%               | 6,0%   | -1,1%                        | 5,7%  | 3,4%                                      | 1,1%   | -0,2%          | 6,5%              | 0,0%                 | 0,5%                      | 0,3%                | 2,9%                         |
| sept-13   | 5,1%               | 6,2%   | -5,6%                        | 5,6%  | 3,6%                                      | 1,3%   | -0,5%          | 6,1%              | 0,0%                 | 0,5%                      | 0,3%                | 2,9%                         |
| oct-13  | 4,5%               | 5,5%   | -6,8%                        | 5,2%  | 3,0%                                      | 2,7%   | -0,6%          | 3,1%              | 0,0%                 | 1,5%                      | 0,2%                | 2,9%                         |
| nov-13  | 4,6%               | 5,6%   | -4,0%                        | 5,6%  | 2,9%                                      | 2,7%   | -0,5%          | 2,2%              | 0,0%                 | 1,6%                      | 0,0%                | 2,9%                         |
| déc-13  | 4,5%               | 5,6%   | -1,9%                        | 15,8%                                       | 2,4%                                      | 2,9%   | -0,4%          | 2,2%              | 0,0%                 | 1,7%                      | 0,0%                | 2,9%                         |
| janv-14   | 3,4%               | 5,3%   | -12,2%                       | 12,1%                                       | -0,6%                                     | 2,9%   | -0,4%          | 0,1%              | 0,0%                 | 1,8%                      | 0,0%                | 0,0%                         |
| févr-14   | 3,3%               | 5,1%   | -10,3%                       | 2,1%  | -0,4%                                     | 3,1%   | 0,2%           | 0,0%              | 0,0%                 | 1,8%                      | 0,0%                | 0,0%                         |
| mars-14   | 3,4%               | 5,1%   | -9,9%                        | 2,7%  | -0,2%                                     | 3,2%   | -0,3%          | 0,1%              | 0,0%                 | 1,8%                      | 0,0%                | 0,0%                         |
| avr-14  | 3,1%               | 4,4%   | 6,1%                         | 2,8%  | 0,3%                                      | 3,0%   | -0,3%          | 0,0%              | 0,0%                 | 1,7%                      | 0,0%                | 0,0%                         |
| mai-14  | 3,1%               | 4,3%   | 5,6%                         | 2,5%  | 0,5%                                      | 2,8%   | 0,0%           | 0,0%              | 0,0%                 | 1,8%                      | 0,0%                | 0,0%                         |
| juin-14   | 2,9%               | 3,9%   | 1,4%                         | 1,3%  | 1,9%                                      | 2,9%   | 0,0%           | 0,0%              | 0,0%                 | 1,7%                      | 0,0%                | 0,0%                         |
| juil-14   | 3,0%               | 4,5%   | 1,2%                         | 0,5%  | 1,7%                                      | 2,9%   | 0,1%           | 0,0%              | 0,0%                 | 1,3%                      | 0,0%                | 0,0%                         |
| août-14   | 2,9%               | 4,2%   | 2,4%                         | 0,2%  | 1,5%                                      | 2,2%   | 0,1%           | -0,1%             | 0,0%                 | 1,2%                      | 0,0%                | 0,0%                         |
| sept-14   | 4,0%               | 5,3%   | 9,0%                         | 0,2%  | 3,6%                                      | 2,1%   | 0,2%           | -0,1%             | 0,0%                 | 1,1%                      | 0,0%                | 0,0%                         |
| oct-14  | 4,1%               | 5,6%   | 11,8%                        | 0,6%  | 4,0%                                      | 0,8%   | 0,1%           | 0,1%              | 0,0%                 | -0,2%                     | 0,0%                | 0,0%                         |
| nov-14  | 4,5%               | 6,2%   | 10,3%                        | 0,4%  | 4,4%                                      | 0,8%   | 0,0%           | 0,1%              | 0,0%                 | -0,1%                     | 0,0%                | 0,0%                         |
| déc-14  | 4,7%               | 6,8%   | 7,8%                         | -8,6%                                       | 3,6%                                      | 1,0%   | -0,1%          | 0,1%              | 0,0%                 | -0,2%                     | 0,0%                | 0,0%                         |
| janv-15   | 5,1%               | 7,1%   | 13,8%                        | -8,4%                                       | 4,3%                                      | 0,8%   | 0,3%           | 2,0%              | 0,0%                 | 0,0%                      | 0,0%                | 0,0%                         |
| févr-15   | 5,2%               | 6,3%   | 10,3%                        | 0,3%  | 3,8%                                      | 1,9%   | 0,3%           | 5,0%              | 0,0%                 | 0,9%                      | 0,0%                | 21,5%                        |
| mars-15   | 5,5%               | 6,8%   | 11,7%                        | -0,1%                                       | 3,8%                                      | 1,9%   | 0,3%           | 5,0%              | 0,0%                 | 0,9%                      | 0,0%                | 21,5%                        |
| avr-15  | 4,5%               | 5,1%   | 6,4%                         | -0,4%                                       | 3,9%                                      | 1,9%   | 0,5%           | 5,2%              | 0,0%                 | 0,9%                      | 0,0%                | 21,5%                        |
| mai-15  |                    |  |                              |   |   |  |                |                   |                      |                           |                     |                              |
| juin-15   |                    |  |                              |   |   |  |                |                   |                      |                           |                     |                              |
| juil-15   |                    |  |                              |   |   |  |                |                   |                      |                           |                     |                              |
| août-15   |                    |  |                              |   |   |  |                |                   |                      |                           |                     |                              |
| sept-15   |                    |  |                              |   |   |  |                |                   |                      |                           |                     |                              |
| oct-15  |                    |  |                              |   |   |  |                |                   |                      |                           |                     |                              |
| nov-15  |                    |  |                              |   |   |  |                |                   |                      |                           |                     |                              |
| déc-15  |                    |  |                              |   |   |  |                |                   |                      |                           |                     |                              |





**V- MONNAIE ET FINANCES PUBLIQUES**  
**BUDGET DE L'ETAT**

| Budget de l'Etat |                   |                       |                             |         |                        |                    |                                     |                               |         |
|------------------|-------------------|-----------------------|-----------------------------|---------|------------------------|--------------------|-------------------------------------|-------------------------------|---------|
| Source : DTCP    |                   |                       |                             |         |                        |                    |                                     |                               |         |
| Recettes totales | Recettes fiscales | Recettes non fiscales | Recettes pétrolières (nets) | Dons    | Dépenses et prêts nets | Dépenses courantes | Dépenses d'équipement et prêts nets | Soide global dons non compris |         |
| Mlds UM          | Mlds UM           | Mlds UM               | Mlds UM                     | Mlds UM | Mlds UM                | Mlds UM            | Mlds UM                             | Mlds UM                       | Mlds UM |
| janv-12          | 21,0              | 14,0                  | 6,5                         | 0,5     | 0,1                    | 13,0               | 11,5                                | 1,5                           | 8,0     |
| févr-12          | 32,2              | 17,6                  | 9,9                         | 4,3     | 0,5                    | 19,3               | 14,1                                | 5,2                           | 12,4    |
| mars-12          | 30,2              | 26,8                  | 3,2                         | 0,1     | 0,1                    | 36,6               | 29,0                                | 7,6                           | -6,5    |
| avr-12           | 38,9              | 33,5                  | 2,2                         | 0,1     | 3,1                    | 36,1               | 25,0                                | 11,1                          | -0,3    |
| mai-12           | 23,1              | 16,9                  | 5,2                         | 1,0     | 0,0                    | 31,0               | 24,6                                | 6,3                           | -7,9    |
| juin-12          | 68,8              | 27,5                  | 39,4                        | 0,2     | 1,7                    | 37,5               | 22,3                                | 15,2                          | 29,6    |
| juil-12          | 35,3              | 25,0                  | 3,3                         | 7,0     | 0,0                    | 41,0               | 28,9                                | 12,1                          | -5,7    |
| août-12          | 26,8              | 19,9                  | 6,0                         | 0,5     | 0,5                    | 29,5               | 21,3                                | 8,1                           | -3,1    |
| sept-12          | 30,1              | 18,5                  | 10,1                        | 0,3     | 1,2                    | 47,2               | 33,6                                | 13,6                          | -18,3   |
| oct-12           | 20,6              | 18,5                  | 1,8                         | 0,3     | 0,0                    | 31,7               | 21,0                                | 10,7                          | -11,1   |
| nov-12           | 23,9              | 13,8                  | 8,3                         | 1,7     | 0,0                    | 44,0               | 30,8                                | 13,3                          | -20,2   |
| déc-12           | 27,4              | 18,5                  | 3,3                         | 5,6     | 0,1                    | 63,1               | 30,9                                | 32,2                          | -35,8   |
| janv-13          | 51,7              | 19,6                  | 30,9                        | 1,3     | 0,1                    | 15,6               | 13,5                                | 2,0                           | 36,1    |
| févr-13          | 19,7              | 17,4                  | 1,8                         | 0,4     | 0,1                    | 34,0               | 15,3                                | 18,7                          | -14,4   |
| mars-13          | 35,7              | 30,5                  | 3,8                         | 1,3     | 0,1                    | 35,2               | 20,7                                | 14,4                          | 0,4     |
| avr-13           | 36,3              | 33,3                  | 1,3                         | 1,3     | 0,4                    | 47,6               | 34,8                                | 12,9                          | -13,0   |
| mai-13           | 36,4              | 23,0                  | 12,8                        | 3,4     | 0,1                    | 36,8               | 26,8                                | 9,9                           | -1,0    |
| juin-13          | 54,1              | 25,3                  | 27,7                        | 0,6     | 0,2                    | 31,1               | 17,5                                | 13,6                          | 21,9    |
| juil-13          | 33,6              | 24,4                  | 5,4                         | 0,9     | 0,1                    | 65,6               | 34,4                                | 31,1                          | -35,8   |
| août-13          | 98,2              | 18,4                  | 77,7                        | 3,7     | 0,1                    | 17,7               | 12,1                                | 5,6                           | 78,5    |
| sept-13          | 23,7              | 16,9                  | 5,5                         | 2,0     | 0,9                    | 35,3               | 24,6                                | 10,7                          | -12,9   |
| oct-13           | 29,7              | 21,9                  | 3,2                         | 0,3     | 0,3                    | 43,6               | 30,5                                | 13,1                          | -18,5   |
| nov-13           | 18,0              | 14,3                  | 2,9                         | 4,2     | 0,1                    | 29,3               | 20,5                                | 8,8                           | -12,1   |
| déc-13           | 67,9              | 21,4                  | 35,7                        | 0,7     | 8,9                    | 45,0               | 16,4                                | 28,6                          | 12,0    |
| janv-14          | 30,5              | 23,0                  | 4,2                         | 2,0     | 0,1                    | 27,8               | 21,7                                | 6,0                           | -0,6    |
| févr-14          | 25,3              | 19,1                  | 5,4                         | 3,2     | 0,0                    | 17,1               | 13,3                                | 3,8                           | 7,3     |
| mars-14          | 38,4              | 31,6                  | 6,1                         | 0,9     | 0,0                    | 20,1               | 14,1                                | 6,0                           | 17,6    |
| avr-14           | 49,5              | 40,2                  | 6,7                         | 0,8     | 0,1                    | 54,7               | 23,5                                | 31,2                          | -7,9    |
| mai-14           | 24,8              | 17,3                  | 6,0                         | 2,6     | 0,6                    | 82,6               | 45,5                                | 37,1                          | -59,4   |
| juin-14          | 53,1              | 24,9                  | 24,4                        | 1,0     | 0,1                    | 37,1               | 14,1                                | 23,0                          | 12,2    |
| juil-14          | 48,2              | 25,6                  | 21,6                        | 3,7     | 0,6                    | 60,9               | 38,4                                | 22,5                          | -13,8   |
| août-14          | 23,8              | 17,3                  | 5,1                         | 0,4     | 0,1                    | 33,9               | 20,9                                | 13,0                          | -11,5   |
| sept-14          | 31,9              | 23,4                  | 7,8                         | 1,3     | 0,3                    | 31,9               | 23,7                                | 8,2                           | -0,6    |
| oct-14           | 32,0              | 16,7                  | 12,3                        | 0,3     | 0,0                    | 39,7               | 29,2                                | 10,5                          | -10,7   |
| nov-14           | 30,6              | 22,7                  | 7,7                         | 3,0     | 0,0                    | 43,0               | 33,2                                | 9,8                           | -12,7   |
| déc-14           | 40,1              | 23,4                  | 9,8                         | 0,3     | 0,3                    | 28,1               | 10,3                                | 17,8                          | 5,0     |
| janv-15          |                   |                       |                             |         |                        |                    |                                     |                               |         |
| févr-15          |                   |                       |                             |         |                        |                    |                                     |                               |         |
| mars-15          |                   |                       |                             |         |                        |                    |                                     |                               |         |
| avr-15           |                   |                       |                             |         |                        |                    |                                     |                               |         |
| mai-15           |                   |                       |                             |         |                        |                    |                                     |                               |         |
| juin-15          |                   |                       |                             |         |                        |                    |                                     |                               |         |
| juil-15          |                   |                       |                             |         |                        |                    |                                     |                               |         |
| août-15          |                   |                       |                             |         |                        |                    |                                     |                               |         |
| sept-15          |                   |                       |                             |         |                        |                    |                                     |                               |         |
| oct-15           |                   |                       |                             |         |                        |                    |                                     |                               |         |
| nov-15           |                   |                       |                             |         |                        |                    |                                     |                               |         |
| déc-15           |                   |                       |                             |         |                        |                    |                                     |                               |         |



**Contacts:** [oumarba@ons.mr](mailto:oumarba@ons.mr) / [woneab@yahoo.fr](mailto:woneab@yahoo.fr)

**Site Internet:** [www.ons.mr](http://www.ons.mr)

Tél.: +222 525 30 70

Adresse postale: Office National de

: +222 525 39 26

la Statistique

Fax: +222 / 525 51 70

BP. 240 Nouakchott (Mauritanie).