



NOTE TRIMESTRIELLE de CONJONCTURE

RESUME :

L'environnement économique national est marqué par une nouvelle phase d'appréciation de l'Ouguiya par rapport à l'Euro. Au cours du deuxième trimestre 2018, un Euro valait 42,4 MRU contre 43,3 MRU au trimestre précédent.

Le deuxième trimestre 2018 est caractérisé par un regain d'inflation qui se poursuit jusqu'en août. C'est ainsi qu'elle enregistre une hausse annuelle de 3,1% en août contre 1,5 % au même mois de 2017. Ce regain d'inflation est tiré principalement par les produits alimentaires et boissons non alcoolisées (+4,2 %). Quant au coût de la construction, il recule de 1,7 % par rapport à son niveau il y a un an.

Au niveau de l'activité industrielle, la production des industries extractives et manufacturières est en baisse de 1,5% et de 7,9% respectivement et ce malgré la progression de la production de l'énergie (+19,8%).

Les consommations trimestrielles de l'électricité et de gasoil sont en hausse de 9,2 % et de 4,6 % respectivement et celle de l'eau est en baisse de 1,3%.

Le transport aérien marque un rebond de 9,3 % et le transport maritime progresse de 39,1 % au cours du deuxième trimestre.

En ce qui concerne les opérations financières de l'Etat le solde budgétaire est excédentaire.

SOMMAIRE

1. Nouvelle appréciation de l'Ouguiya face à l'Euro.....	3
2. Regain d'inflation annuelle.....	3
3. Le coût de la construction recule de 1,7 % en un an.....	3
4. Repli de la production industrielle.....	3
5. Activités de consommation en hausse.....	4
6. Activités de transport.....	4
6.1. Rebond des activités de transport aérien.....	4
6.2. Regain d'activités de transport maritime.....	4
7. Echanges extérieurs déficitaires.....	4
7.1. Repli des exportations de poissons.....	4
7.2. Repli des exportations des minerais métalliques.....	4
7.3 Une balance commerciale déficitaire.....	4
8. Un solde budgétaire excédentaire.....	5

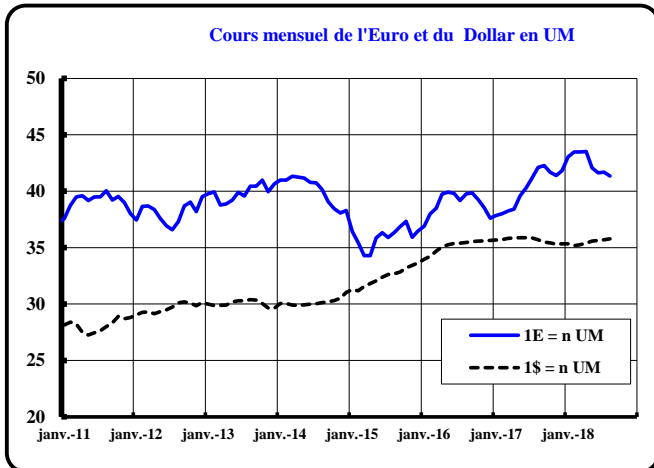
Contact : oumarba@ons.mr / abwone@hotmail.fr Site Internet : www.ons.mr

Tél : +(222) 4525 30 70
Fax : +(222) 4525 51 70

Adresse postale : Office National de la Statistique
BP.240 Nouakchott (Mauritanie).

1. Nouvelle appréciation de l'Ouguiya face à l'Euro

La phase d'appréciation de la monnaie nationale par rapport à l'Euro, entamée depuis le mois de mars s'est poursuivie au deuxième trimestre 2018. En effet, un Euro s'est échangé en moyenne à 42,4 MRU au cours du deuxième trimestre contre 43,3 MRU au trimestre précédent. L'Ouguiya s'apprécie ainsi de 2,1 % par rapport à l'Euro. En juillet 2018 un € valait 42 MRU.

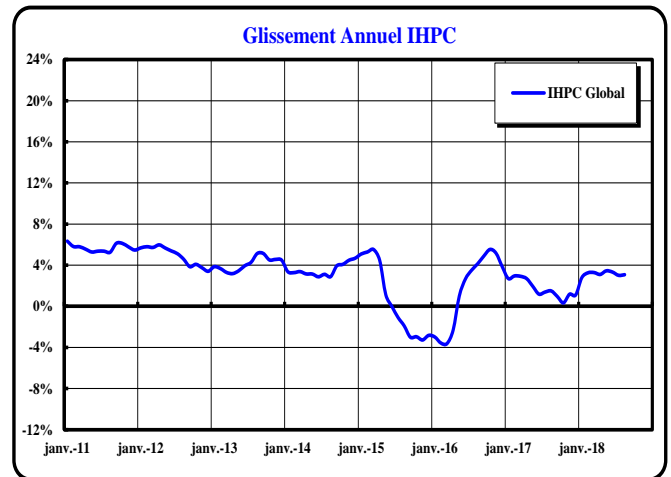


Face au Dollar américain, l'Ouguiya se déprécie et perd ainsi 0,8 % sur le trimestre. En effet, un \$ E.U s'échangeait en moyenne à 35,5 MRU contre 35,3 MRU au trimestre précédent. En juillet 2018, un \$ E.U vaut 36 MRU.

Quant au Yen japonais, il s'apprécie de 0,1 % par rapport à l'Ouguiya au cours du deuxième trimestre 2018.

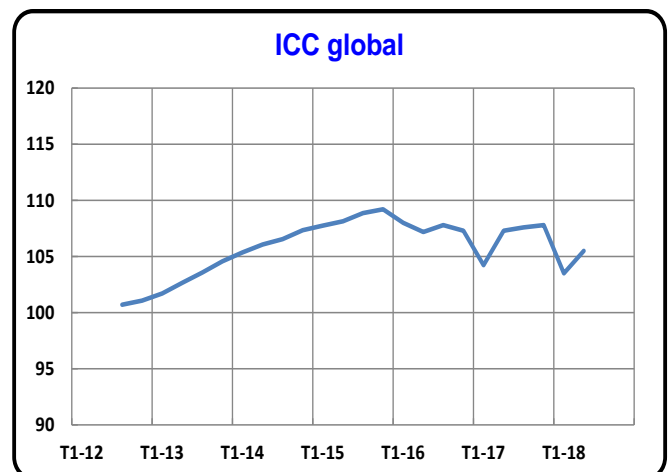
2. Regain d'inflation annuelle

L'Indice Harmonisé des Prix à la Consommation (IHPC), principale mesure de l'inflation à Nouakchott, s'est située en moyenne à 107,4 en août 2018 soit une hausse de 0,8 % en un mois. Ainsi, au terme du mois d'août, l'inflation marque une hausse et se situe en moyenne à 3,1 % contre 1,5 % au même mois de 2017. Cette tendance annuelle à la hausse provient de celle des indices des principales fonctions que sont les « Produits alimentaires et boissons non alcoolisées » (+4,7 %), articles « d'habillement et chaussures » (+2,8 %), « logement, eau, électricité et gaz » (+0,4 %), « communication » (+4%) et « enseignement » (+2,4%).



Globalement, au terme du mois d'août 2018, le rythme d'inflation mensuelle (+0,3 %) est légèrement plus élevé que celui enregistré sur les huit premiers mois de 2017 (+0,1 %).

3. Le coût de la construction recule de 1,7 % en un an



L'indice du coût de la construction (ICC), qui s'établit à 105,5 au deuxième trimestre 2018, contre 107,3 au même trimestre de 2017, recule ainsi de 1,7 % en un an. Ce repli des prix à la construction est lié à l'évolution du coût de la main d'œuvre (-5,6%).

4. Repli de la production industrielle

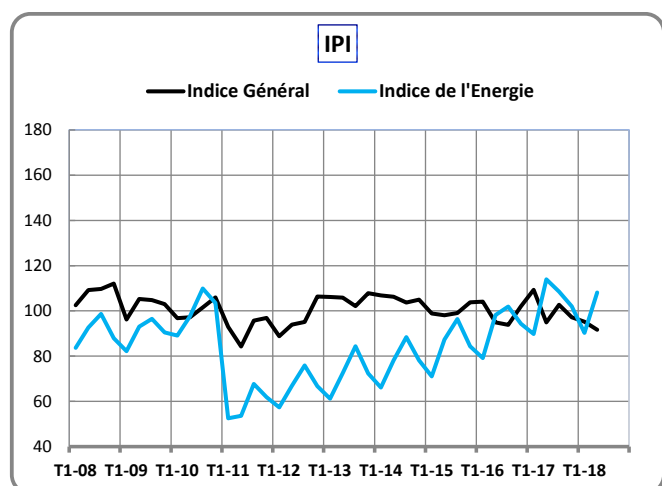
Au deuxième trimestre 2018, l'indice général de la production industrielle (IPI) a enregistré un repli, atteignant ainsi un niveau de 3,7 % inférieur à celui du trimestre précédent. En un an il recule de 3,4 %.

Cette régression d'activité trimestrielle est liée à celle des industries extractives (-1,5%) et manufacturières (-7,9 %). Par contre la production

de l'énergie se comporte bien et enregistre une progression de 19,8 %.

Au niveau du secteur extractif, la production du minerai de fer est en baisse de 1,8%, celle du cuivre de 5,8% et celle de l'or de 18,3%.

En ce qui concerne le manufacturier, la diminution de la production est liée à la « fabrication des produits alimentaires et boisson » (-2,6 %).



5. Activités de consommation en hausse

La consommation d'électricité, d'une quantité de 162,5 millions de KWh au deuxième trimestre 2018, est en hausse de 9,2 % comparativement à son niveau il y a trois mois.

La consommation de gasoil d'un volume de 150 450 tonnes s'améliore de 4,6% au terme du deuxième trimestre.

Quant à celle de l'eau, d'une quantité de 14,4 millions de M³, elle est en baisse de 1,3 % par rapport au trimestre précédent.

6. Activités de transport

6.1. Rebond des activités du transport aérien

Au cours du deuxième trimestre 2018, les activités du transport aérien ont enregistré 88 700 passagers soit une progression de 9,3 % par rapport au trimestre précédent. Quant aux mouvements d'avions, ils sont en hausse de 9,4 %.

6.2. Regain d'activités du transport maritime

Au cours du deuxième trimestre 2018, les activités du transport maritime ont enregistré 1 683,3 tonnes soit une progression de 39,1 % par rapport au trimestre précédent. C'est dans ce sillage

Note de conjoncture n°52/octobre 2018

également que les mouvements de navires sont en hausse de 17,4 %.

7. Echanges extérieurs déficitaires

Au terme du deuxième trimestre 2018, les importations globales, évaluées à 38 429 millions MRU, se composent essentiellement de biens d'équipement (30,2%), de produits pétroliers (28,8 %) et de produits alimentaires (19,6 %). Quant aux exportations qui s'élevaient à 17 263 millions MRU, elles se composent essentiellement de produits de la pêche (51,4 %), de minerai de fer (24,4 %) et de l'or (14,3 %).

7.1. Repli des exportations de poissons

Les exportations de poissons d'une valeur de 8 877 millions MRU, sont en baisse de 5,7 % par rapport au deuxième trimestre 2018. Par contre, en comparaison à leur valeur il y a douze mois, ces exportations s'améliorent de 41,5 %.

Au cours du quatrième trimestre, le prix moyen du poisson exporté par la Mauritanie a évolué à la hausse sur le marché international (+12,9 %).

7.2. Repli des exportations des minerais métalliques

Au cours du deuxième trimestre 2018, les exportations en valeur du minerai de fer qui se sont chiffrées à 4 218 millions MRU, enregistrent ainsi une baisse de 28,4 % par rapport au trimestre précédent.

Sur le trimestre, le cours du minerai de fer est en baisse de 12,2 %.

En ce qui concerne le cuivre, la valeur des exportations qui s'élève à 1 464 millions MRU est en baisse de 19,4 %.

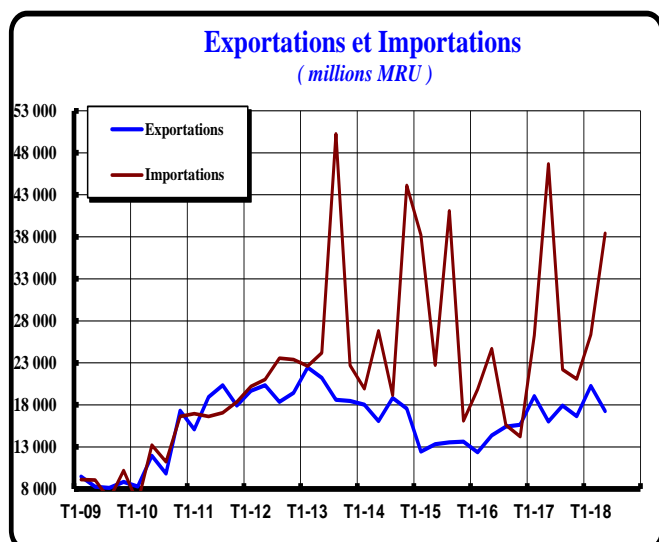
Les cours mondiaux du cuivre sont en baisse de 1,1 %.

Les exportations de l'or, d'une valeur de 2 470 millions MRU sont en baisse de 18 % par rapport au trimestre précédent.

Sur le marché international, les cours de l'or sont en baisse (-1,7 %).

7.3 Une balance commerciale déficitaire

Sur le deuxième trimestre 2018, les importations globales, évaluées à 38 429 millions MRU, sont en hausse de 45,8 % par rapport à leur valeur il y a trois mois.



Avec un montant de 17 263 millions MRU sur le deuxième trimestre 2018, les exportations sont en baisse de 14,7 % par rapport au trimestre précédent et s'améliorent ainsi de 7,8 % par rapport au deuxième trimestre de 2017.

La balance commerciale est déficitaire et ce déficit qui s'élève à 21 166 millions MRU conduit à un taux de couverture de 44,9 % contre 76,8 % au trimestre précédent.

8. Un solde budgétaire excédentaire

Au cours du deuxième trimestre 2018, les recettes totales de l'Etat sont évaluées à 136,7 milliards MRU, sont en hausse de 8,3 % comparativement au trimestre précédent. Ces recettes qui sont en amélioration de 4,2 % par rapport à la même période de 2017, se composent principalement de recettes fiscales (79,4 %).

Les dépenses totales qui se sont élevées à 136,5 milliards MRU sur le deuxième trimestre 2018, sont en hausse de 33,2 % par rapport au trimestre précédent et se situent à un niveau de 2,7 % supérieur à celui de la même période de 2017.

Le solde global, a enregistré un excédent de 0,25 milliards MRU au cours du deuxième trimestre 2018.