



# NOTE TRIMESTRIELLE de CONJONCTURE

## RESUME :

L'environnement économique national est marqué par la poursuite de la dépréciation de l'Ouguiya par rapport à l'Euro. Au cours du deuxième trimestre 2017, un Euro valait 394,3 UM contre 380,4UM au trimestre précédent.

L'inflation annuelle qui était quasiment stable au deuxième trimestre 2017, a enregistré une hausse de 1,4% en juillet. Cette inflation est tirée principalement par les produits alimentaires et boissons non alcoolisées (+2 %). Quant au coût de la construction, il avance de 0,1% par rapport à son niveau il ya un an.

L'activité industrielle se caractérise par une production vigoureuse de l'énergie, ce qui laisse entrevoir un bon comportement de certaines entreprises manufacturières.

La consommation de gasoil et de l'électricité est en hausse de 25,1% et de 11,2% respectivement.

Le transport maritime marque une progression de 2,2% au cours du deuxième trimestre.

En ce qui concerne les échanges extérieurs, la balance commerciale est toujours déficitaire suite à la progression des importations des biens d'équipement.

Enfin, pour les finances publiques, le solde budgétaire reste déficitaire.

## SOMMAIRE

1. La dépréciation de l'Ouguiya face à l'Euro se poursuit.....	4
2. Ralentissement de l'inflation à Nouakchott .....	4
3. Le coût de la construction avance de 0,1% en un an .....	4
4. Baisse des principales productions exceptée l'énergie .....	4
5. Activités de consommation en hausse .....	5
6. Progression des activités de transport maritime.....	5
7. Echanges extérieurs déficitaires .....	5
7.1. Recul des exportations des minerais de métaux excepté le cuivre .....	5
7.2. Légère baisse des exportations de poissons .....	5
7.3 Une balance commerciale déficitaire .....	5
8. Un solde budgétaire déficitaire .....	6

Contact : [oumarba@ons.mr](mailto:oumarba@ons.mr) / [abwone@hotmail.fr](mailto:abwone@hotmail.fr) Site Internet : [www.ons.mr](http://www.ons.mr)

Tél : +(222) 4525 30 70

Fax : +(222) 4525 51 70

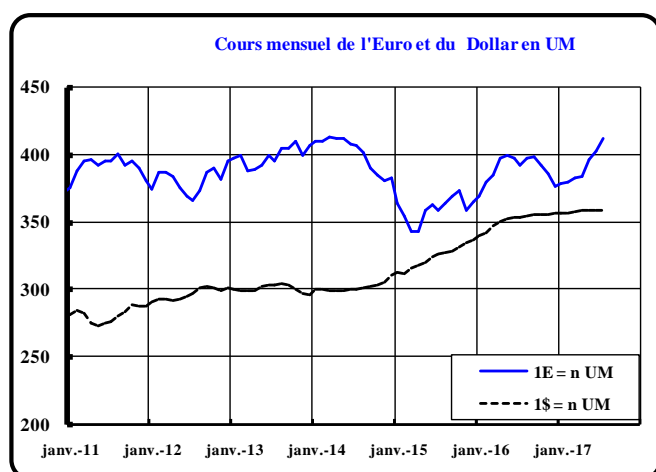
Adresse postale : Office National de la Statistique  
BP.240 Nouakchott (Mauritanie).

<b>ABREVIATIONS ET CONVENTIONS</b>
------------------------------------

<b>SIGLES :</b>	
AIE	: Agence Internationale de l’Energie
ASEAN	: Association des Nations du SUD-EST asiatique
BCM	: Banque Centrale de Mauritanie
CNSRH	: Comité National de Suivi des Revenus des Hydrocarbures
DSECN	: Direction des Statistiques Economiques et des Comptes Nationaux
FMI	: Fonds Monétaire International
FNRH	: Fonds National des Revenus des Hydrocarbures
IHPC	: Indice Harmonisé des Prix à la Consommation
IPI	: Indice de la Production Industrielle
OCDE	: Organisation de Coopération et de Développement Economique
ONS	: Office National de la Statistique
OPEP	: Organisation des Pays Exportateurs de Pétrole
PIB	: Produit Intérieur Brut
SNDE	: Société Nationale d’Eau
SNIM	: Société Nationale Industrielle et Minière
SOMELEC	: Société Mauritanienne d’Electricité
TVA	: Taxe sur la Valeur Ajoutée
UE	: Union Européenne
<b>UNITES DE MESURE :</b>	
Baril	: Vaut 158,987 litres
KWH	: Kilowattheure
M <sup>3</sup>	: Mètre cube
UM	: Ouguiya (Unité Monétaire nationale)
\$ E.U.	: Dollar des Etats-Unis
€	: Euro
%	: Pourcentage
Bj	: Baril par jour
<b>SIGNES CONVENTIONNELS :</b>	
,	: Séparateur des unités des fractions décimales
Janv-12	: Janvier 2012 (Idem pour les autres mois)
T2-12	: Deuxième trimestre 2012 (Idem pour les autres trimestres)

## 1. La dépréciation de l'Ouguiya face à l'Euro se poursuit

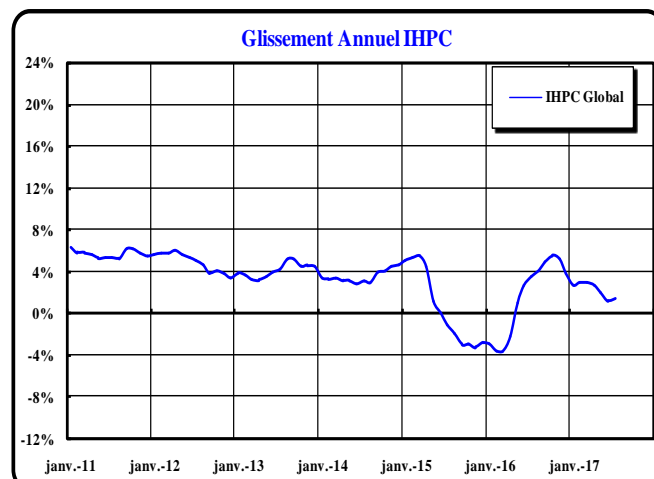
La phase de dépréciation de la monnaie nationale par rapport à l'Euro, entamée depuis le début de l'année, s'est poursuivie jusqu'au deuxième trimestre 2017. En effet, un Euro s'est échangé en moyenne à 394,3 UM au cours du deuxième trimestre contre 380,4 UM au trimestre précédent. En comparaison au même trimestre de 2016, l'Ouguiya se déprécie de 4,3% par rapport à l'Euro. En juillet 2017 un € valait 411,9 UM.



Face au Dollar américain, l'Ouguiya se déprécie et perd ainsi 4,6 % sur le trimestre en un an. En effet, un \$ E.U s'échangeait en moyenne à 358,7 UM contre 343 UM sur le même trimestre de l'an dernier. En juillet 2017, un \$ E.U vaut 358,5 UM. Quant au Yen japonais, en un an, il s'apprécie de 8,5 % par rapport à l'Ouguiya au cours du deuxième trimestre 2017.

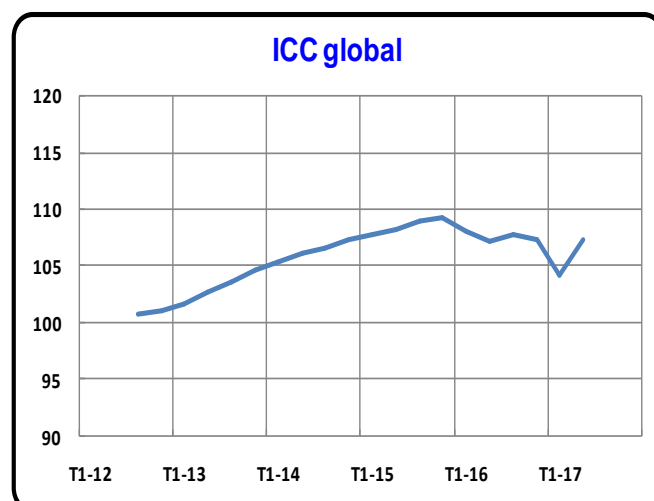
## 2. Ralentissement de l'inflation à Nouakchott

Au terme du deuxième trimestre 2017, l'inflation marque un ralentissement et se situe en moyenne à 1,9% contre 2,9% au premier trimestre. Ainsi qu'en juillet, l'Indice Harmonisé des Prix à la Consommation (IHPC), principale mesure de l'inflation à Nouakchott, s'est située en moyenne à 103,4 soit une hausse de 1,4 % en un an. Cette tendance annuelle à la hausse provient de celle des indices des principales fonctions que sont les « Produits alimentaires et boissons non alcoolisées » (+2,0 %), « logement, eau, gaz, électricité et autres combustibles » (+0,6 %), « Articles d'habillement et chaussures » (+1,3 %), « Santé » (+3,8 %) et « transport » (+0,6 %).



Globalement, au terme du mois de juillet 2017, le rythme d'inflation mensuel (-0,05%) est pratiquement moins élevé que celui enregistré sur les sept premiers mois de 2016 (+0,32%).

## 3. Le coût de la construction avance de 0,1% en un an



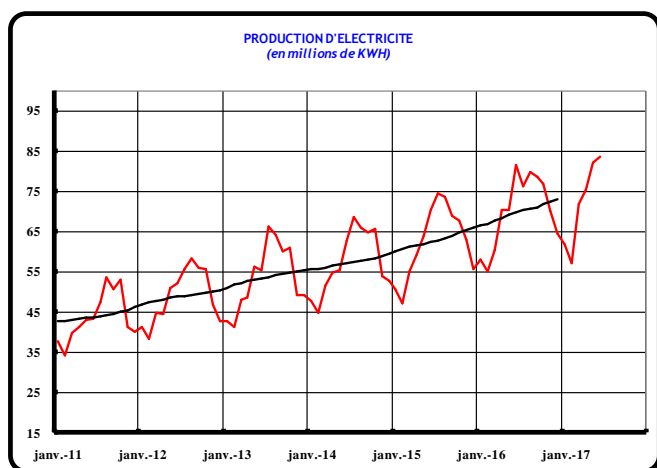
L'indice du coût de la construction (ICC) qui s'établit à 107,3 au deuxième trimestre 2017, contre 107,2 au même trimestre de 2016, avance ainsi de 0,1% en un an. Ce léger rebond du coût de la construction est lié à l'évolution des prix de la location de matériel (+9,4%) et de la main d'œuvre (+6,4 %).

## 4. Baisse des principales productions exceptée l'énergie

Au cours du deuxième trimestre 2017, la production du minerai de fer qui est de 2,86 millions de tonnes a enregistré un recul de 11,7 % par rapport au trimestre précédent.

La production du cuivre est en baisse de 2,5% d'un trimestre à l'autre. Quant à celle de l'or, elle est en baisse de 10,6%.

La production d'électricité qui est un indicateur avancé de l'activité industrielle est en hausse de 26,3% au deuxième trimestre 2017 et se situe ainsi à un niveau de 39 % supérieur à celui du même trimestre de l'an dernier. L'évolution de cette demande d'électricité laisse entrevoir un bon comportement de certaines entreprises manufacturières.



## 5. Activités de consommation en hausse

La consommation de gasoil évaluée à 130 579 tonnes au cours du deuxième trimestre 2017 est en hausse de 25,1 % comparativement au trimestre précédent. Quant à celle de l'essence, elle progresse de 65,7%.

La consommation d'électricité, d'une quantité de 153,49 millions de KWh au deuxième trimestre 2017, est en hausse de 11,2% comparativement à son niveau il y a trois mois.

La consommation d'eau, d'une quantité de 15,36 millions de M<sup>3</sup> au deuxième trimestre 2017, s'améliore de 5,6% par rapport au trimestre précédent.

## 6. Progression des activités de transport maritime

Au cours du deuxième trimestre 2017, les activités du Port autonome de Nouakchott sont en progression de 2,2 % par rapport au trimestre précédent. Avec des volumes de débarquement de 1086,02 milles tonnes et d'embarquement de 138,56 milles tonnes, le volume du trafic total de marchandises est en hausse de 30,1 % par rapport au même trimestre de 2016

## 7. Echanges extérieurs déficitaires

Au terme du deuxième trimestre 2017, les importations globales, évaluées à 466,74 milliards UM, se composent essentiellement de biens d'équipement (66,3 %), de produits pétroliers (10,5%) et de produits alimentaires (9,2 %). Quant aux exportations qui s'élevaient à 160,15 milliards UM, elles se composent essentiellement de produits de la pêche (39,2%), de minerai de fer (35,4 %), de l'or (15,3 %) et du cuivre (9,5 %).

### 7.1. Recul des exportations des minerais de métaux excepté le cuivre

Au cours du deuxième trimestre 2017, les exportations en valeur des minerais de métaux se sont chiffrées à 96,50 milliards UM, enregistrent ainsi une baisse de 19,1 % par rapport au trimestre précédent.

C'est dans ce sillage que les exportations en valeur du minerai de fer et de l'or sont en baisse de 19,1 % et 19,8 % respectivement par rapport au trimestre précédent. En ce qui concerne le cuivre, les exportations en valeur sont en hausse de 7,3 %.

Les exportations du fer, d'une valeur de 56,76 milliards UM ont été affectées par une forte détérioration cours sur le marché international (-26,2%).

### 7.2. Légère baisse des exportations de poissons

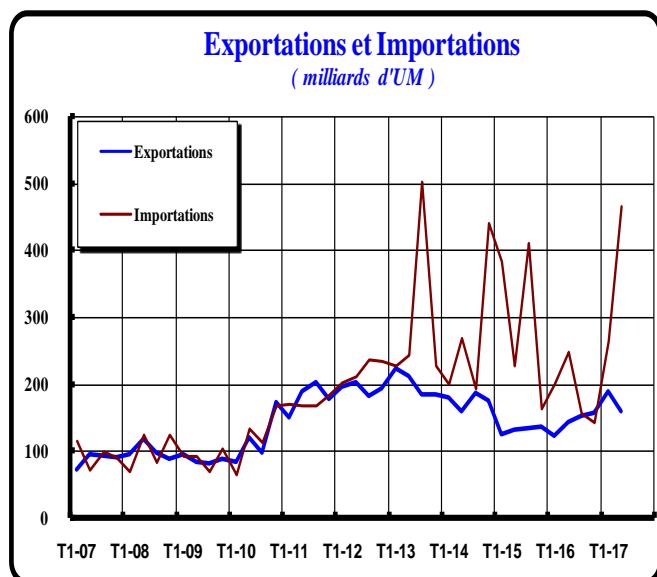
Les exportations de poissons d'une valeur de 62,73 milliards UM, sont en baisse de 5,0 % par rapport au premier trimestre 2017. En comparaison à leur valeur il y a douze mois, ces exportations s'améliorent ainsi de 11,9 %.

Au cours du deuxième trimestre, le prix moyen du poisson exporté par la Mauritanie a évolué à la hausse sur le marché international (+6,1%).

### 7.3 Une balance commerciale déficitaire

Sur le deuxième trimestre 2017, les importations globales, évaluées à 466,74 milliards UM, sont en hausse 77,6 % par rapport à leur valeur il y a trois mois.

Avec un montant de 160,15 milliards UM sur le deuxième trimestre 2017, les exportations ont été en baisse de 16,1 % par rapport au trimestre précédent et s'améliorent ainsi de 11,5 % par rapport au deuxième trimestre de 2016.



La balance commerciale (hors pétrole) est déficitaire sur le deuxième trimestre 2017.

Ce déficit qui se chiffre à 306,58 milliards UM conduit à un taux de couverture de 34,5 % sur le trimestre sous revue.

### 8. *Un solde budgétaire déficitaire*

Au cours du deuxième trimestre 2017, les recettes totales de l'Etat se sont évaluées à 131,14 milliards UM, soit une hausse de 21,2 % comparativement au trimestre précédent. Ces recettes qui sont en amélioration de 9,0 % par rapport à la même période de 2016, se composent principalement de recettes fiscales (75,2 %).

Les dépenses totales qui se sont élevées à 132,9 milliards UM sur le deuxième trimestre 2017, sont en hausse de 25,0% par rapport au trimestre précédent et se situent à un niveau de 17,2 % inférieur à celui de la même période de 2016.

Le solde global, a enregistré un déficit de 1,8 milliards UM au cours du deuxième trimestre 2017.